


**bedienungsanleitung  
használati utasítás  
návod k obsluze  
manual de utilizare  
uputstvo za upotrebu  
návod na použitie  
navodilo za uporabo**





1. Removable handle
2. Double row of LED lights
3. On/off bottom/ Function selector
4. Dynamo handle
5. Adaptor connection socket

This camping light can be used under a wide range of circumstances. It is ideal for fishing and for use in recreational vehicles, on patios and various outdoor places. The LED technology used in the device ensures low consumption and superb brightness, along with a high level of protection.

You can turn the light on and off by pressing the on/off button (3) on the side. When you press the button once, 18 LEDs are lit up. If the button is pressed again, 36 LEDs are lit up; the third press turns off the light. There is a removable handle (1) at the top, which makes it very easy to move or hang the light.

The light includes a rechargeable battery that can be charged in two ways: either using an adaptor, or by turning the handle to drive a built-in dynamo.

*Charging with the adaptor:*

Plug the included adaptor's output into the socket (5) on the bottom right side of the light, then plug the adaptor into a network socket. It is important to first connect the adaptor to the light, and only then plug it into the network. Also, make sure not to use the light while charging the battery. The ideal charging time is approximately 4 hours, which ensures up to 3 hours of operation. Avoid charging the battery either too long or only very shortly, as that reduces the battery's lifetime significantly.

*Charging with the dynamo:*


The light has a turning handle (4) that can be folded into the side when not needed. Unfold the turning handle from the side to the light, then turn with a firm movement of the hand. You can turn the handle in any direction. Charging this way for 2 minutes ensures 20 minutes of operation.

**WARNINGS**

- Protect the lamp from direct sunlight or other sources of heat.
- Make sure no objects or liquids get into the inside of the device through the openings on its cover.
- Handle with care; never drop the light. Do not continue using the device if it is damaged.
- Do not use aggressive chemicals for cleaning.
- Never disassemble the device; consult a technician if repair is needed.
- Do not use the device without supervision when children are nearby.
- Always use the adaptor shipped with the light to recharge the battery.
- If you notice any damage to the adaptor or if it works improperly, then stop using the adaptor.
- Make sure to charge for the ideal length of time (3-4 hours).
- Charging for a shorter or longer time will significantly reduce the battery's life span.
- Make sure you always charge the battery indoors, in a dry environment.

Light source .....	36 LED
Level of protection .....	IP 54
Charging methods .....	adaptor, dynamo
Power supply light .....	3 x AA (1.2 V) rechargeable battery (cannot be replaced)
adaptor .....	230 V AC / 50 Hz / 5 V DC / 1000 mA (included)
Dimensions .....	240 x 140 x 140 mm

**Campinglampe mit LED**



1. Abklippbarer Tragegriff
2. Doppelte LED-Reihe
3. Taste zum Ein-Ausschalten / Funktionstaste
4. Dynamo-Kurbel
5. Steckeranschluss für das Netzadaptergerät

Der Verwendungsbereich der Lampe ist sehr breit. Sie ist ideal zum Angeln, im Wohnwagen, in verschiedenen Freiluftbereichen. Dank der LED-Technologie wird das Produkt durch niedrigeren Verbrauch und große Lichtstärke neben hohem Schutz gegen Wasser gekennzeichnet.

Die Lampe kann mit Hilfe der Taste zum Ein-Ausschalten / Funktionstaste (3) auf der Seite des Produktes eingeschaltet werden. Beim ersten Knopfdruck leuchten 18 LEDs, beim zweiten Drücken leuchten 36 LEDs, und bei erneutem Drücken wird die Lampe ausgeschaltet. Auf der Oberseite des Produktes ist ein abklippbarer Tragegriff (1) zu finden, mit dem die Bewegung beziehungsweise das Abstellen der Lampe noch einfacher ist.

Das Produkt verfügt über einer eingebauten Batterie, bei der Sie zwischen zwei Arten der Aufladung wählen können, mit einem Netzteil und der Ladung mit dem Dynamo (drehen per Hand).

*Ladung mit einem Netzteil:*

Schließen Sie die Lampe mit dem als Zubehör der Lampe gegebenen Netzteil ans Netz durch die Buchse (5) unten an der Seite des Produktes an. Es ist wichtig, dass Sie das Netzteil zuerst an die Buchse der Lampe anschließen, und erst dann ans Netz. Achten Sie auch darauf, dass während der Ladung die Lampe nicht eingeschaltet werden soll. Die ideale Ladung beträgt etwa 4 Stunden, womit man einen Betrieb von 3 Stunden erreichen kann. Vermeiden Sie die übermäßige, beziehungsweise auch die minimale Ladung, da in diesem Fall die Lebensdauer der Batterie sich bedeutend vermindert.


*Ladung mit dem Dynamo:*

Die Lampe verfügt auch über einer Kurbel (4), die in der Seite des Produktes versteckt werden kann, wenn die manuelle Ladung nicht nötig ist. Klappen Sie die Kurbel aus der Seite des Produktes aus, dann drehen Sie sie mit forschenden Bewegungen. Die Drehrichtung ist beliebig. Mit einem Drehen von 2 Minuten, können Sie einen Betrieb von 20 Minuten erreichen.

**WARNUNGEN**

- Das Gerät vor direktem Sonnenstrahl oder sonstiger Wärmestrahlung schützen!
- Darauf achten, dass keine Gegenstände oder Flüssigkeit durch die Öffnungen ins Gerät gelangen!
- Seien Sie vorsichtig, lassen das Gerät nicht fallen! Bei Beschädigung ist es untersagt das Gerät weiter zu benutzen!
- Nicht mit aggressiven Chemikalien reinigen!
- Versuchen Sie es niemals, das Gerät zu zerlegen, beauftragen Sie einen Fachmann mit der Reparatur!
- Es ist untersagt in der Nähe von Kindern unbeaufsichtigt zu benutzen!
- Benutzen Sie stets das als Zubehör zum Produkt gegebene Netzteil für die Ladung der Lampe!
- Wenn Sie irgendwelche Beschädigungen oder unregelmäßigen Betrieb am Netzteil bemerken, benutzen Sie den nicht weiter!
- Achten Sie darauf, dass die Dauer der Ladung ideal sei (3-4 Stunden)!
- Die unbegründet kurze, beziehungsweise lange Ladungsdauer verkürzt die Lebensdauer der Batterie bedeutend!
- Achten Sie darauf, dass die Ladung stets unter trockenen, Innenraum-Bedingungen erfolge!

Glühbirne .....	36 LEDs
Schutzart .....	IP 54
Auflademöglichkeit .....	Netzteil, Dynamo
Stromquelle Lampe .....	3 x AA (1,2 V) Batterie (nicht auswechselbar)
Netzteil .....	230 V AC / 50 Hz / 5 V DC / 1000 mA (Zubehör)
Maße .....	240 x 140 x 140 mm



1. Lecsatlakozható hordfűl
2. Dupla LED sor
3. Be-kikapcsoló gomb/ Funkció gomb
4. Dinamó kar
5. Adapter csatlakozó aljzat

A lámpa felhasználási területe igen széleskörű. Ideális horgászathoz, lakókocsiban, teraszon, különböző kültéri területen. A LED technológiának köszönhetően alacsony fogyasztás és nagy fényerő jellemzi a terméket, magas fokú vízállóság mellett. A termék oldalán található (3) be- / kikapcsoló gomb/ funkció gomb segítségével tudja bekapcsolni a lámpát. Egy gombnyomás esetén 18 LED világít, másodszeri megnyomás esetén 36 LED, ismételt megnyomás esetén kikapcsol a lámpa. A termék tetején található egy lecsatlakozható hordfűl (1) mellyel még könnyebb a mozgatása illetve elhelyezése a lámpának. A termék beépített akkumulátorral rendelkezik, melynek kétféle töltési módja közül választhat, adapteres illetve dinamós (kézi tekeréssel) töltés.

#### Adapterrel töltés:

Csatlakoztassa a termék tartozékaként adott adapterrel a lámpát a hálózatra, a termék oldalán alul található aljzattal (5). Fontos, hogy először a lámpa aljzatához csatlakoztassa az adaptert, majd ezután a hálózathoz. Ügyeljen arra is, hogy töltés közben ne üzemeltesse a lámpát. Az ideális töltés kb. 4 óra, mellyel 3 órás működést érhet el. Kerülje a túlzott, illetve a minimális töltést is, mivel ez esetben a lámpa akkumulátorának élettartama jelentősen csökken.

#### Dinamóval töltés:


A lámpa rendelkezik egy tekeréskarral is (4), melyet a termék oldalába lehet elrejtetni, ha nem szükséges a kézi töltés. Hajtsa ki a termék oldalából a tekeréskart, majd határozott mozdulatokkal tekerje meg. A tekerési irány tetszőleges. 2 perces tekeréssel 20 perces működést tud elérni.

#### FIGYELMEZTETÉSEK

- Óvja a készüléket közvetlen napsütéstől vagy egyéb sugárzó hatástól!
- Ügyeljen arra, hogy a nyílásokon keresztül semmilyen tárgy vagy folyadék ne kerülhessen a készülékbe!
- Legyen elvigyázatos, ne ejtse le a készüléket. Sérülés esetén tilos tovább használni!
- Tisztításához ne használjon agresszív kémiai anyagokat!
- Soha ne próbálja meg szétszerelni a készülékeket, javítását bízva szakemberrel!
- Tilos gyermekek közelében felügyelet nélkül működtetni!
- Mindig a termékhez tartozékként adott adaptert használja a lámpa töltésére!
- Bármilyen sérülést vagy nem rendeltetésszerű működést tapasztal az adapteren, akkor ne használja azt tovább!
- Ügyeljen arra, hogy a töltési időtartama ideális legyen (3-4 óra)
- Az indokolatlanul rövid illetve hosszú töltési idő az akkumulátor élettartamát jelentősen lerövidíti!
- Ügyeljen arra, hogy a töltés mindig száraz beltéri körülmények között történjen!

Izzó .....	36 LED
Védettségi fok .....	IP 54
Töltési lehetőség .....	adapteres, dinamós
Tápellátás lámpa .....	3 x AA (1,2 V) akku (nem cserélhető)
adapter .....	230 V AC / 50 Hz / 5 V DC / 1000 mA (tartozék)
Méret .....	240 x 140 x 140 mm

**Kempinková LED svítlna**



1. Odnímatelné držadlo
2. Dvojitá sada LED
3. Tlačítko zapnutí-vypnutí/ Tlačítko funkcie
4. Klikka dynamu
5. Zásuvka na pripojenie adaptéru

Svítlna má široké možnosti využitia. Je ideálna pre kemping, v karavanoch, na terase, v rôznych vonkajších priestoroch. Ďakujú LED technológii výrobok charakterizuje nízka spotreba a silná svietivosť, pričom má vysokú úroveň odolnosti voči vode. Pomocou tlačítka zapínania-vypínania/ funkcie (3), ktorú je na boku výrobku, môžete svítlnu zapnúť. Po jednom stlačení tlačítka svieti 18 LED, po druhom stlačení 36 LED, po opakovanom stlačení sa svítlna vypne. Na hornú časť výrobku je odnímateľné držadlo (1), ktorým je manipulácia so svítilnou jednoduchšia. Výrobok je vybavený zabudovaným akumulátorom, ktorým môžete nabíjať dvomi spôsobmi, a to buď pomocou adaptéru alebo dynamu (ručným otáčaním).

**Nabíjanie adaptérom:**

Pripojte svítilnu s adaptérom, ktorý je súčasťou vybavenia, na síť prostredníctvom zásuvky umiestnenej dole na boku výrobku (5). Je dôležité, aby bol adapter najprv zapojený do zásuvky svítilny, až potom na sieť. Dbejte na to, aby v priebehu nabíjania svítilna nebola v prevode. Ideálna dĺžka nabíjania je asi 4 hodiny, se ktorým dosiahnete 3-hodinovú prevádzkovú schopnosť. Dbejte na to, aby sa svítilna neprebíjala, alebo naopak nedostala nabíjať, pretože to výrazne znižuje životnosť akumulátora svítilny.

**Nabíjanie dynamom:**


Svítilna je vybavená tiež klikou na dynamo (4), ktorú lze uložiť do bočnej časti výrobku, pokiaľ nie je potrebné jej použiť. Vysuňte kliku z úložnej časti výrobku, potom rozhodnými pohybmi zatočte. Smototáčenie kliky je ľubovoľné. To, koľko trvá 2 minúty dosiahnete prevádzkovú schopnosť na dobu 20 minút.

**UPOZORNENIA**

- Chráňte výrobok pred priamym slncom alebo účinmi iných tepelných zdrojov!
- Dbejte na to, aby sa do výrobku neprenikol žiadny prach alebo kvapalina!
- Buďte opatrní, aby svítilna nespadla. Pokiaľ sa poškodí, nesmíte sa ďalej používať!
- Kúšenie nepoužívajte agresívnych chemických materiálov!
- Nikdy nerozebierajte výrobok, opravy smú robiť iba odborníci!
- Je zakázané ponechávať výrobok v prevode bez dozoru v prítomnosti dieťaťa!
- K nabíjaniu svítilny vždy používajte adapter z príslušenstva svítilny!
- Pokiaľ zistíte na adaptére akékoľvek poškodenie alebo funkciu, ktorú neodpovedajú jeho určeniu, ďalej ho nepoužívajte!
- Dbejte na to, aby doba nabíjania bola ideálna (3-4 hodiny)
- Bezodvodná krátkodobá alebo dlhodobá doba nabíjania výrazne znižuje životnosť akumulátora!
- Dbejte na to, aby sa nabíjanie robilo v suchých vnútorných podmienkach!

Žárovka .....	36 LED
Stupeň ochrany .....	IP 54
Nabíjacie možnosti .....	adapter, dynamo
Napájanie svítilny .....	3 x AA (1,2 V) akú (nevyžaduje batérie)
adapter .....	5 V AC / 230 V 1000 mA DC síťový adapter (příslušenství)
Rozmery .....	240 x 140 x 140 mm

**Lampă camping cu LED**



1. Măner masiv detașabil
2. Fiecare dublu LED-uri
3. Buton pornit/oprit / Buton funcționare
4. Manivelă dinamică
5. Soclu conectare adaptor

Lampa se pretează pentru o gamă largă de utilizări. Este ideală pentru pescuit, camping, terase etc.

Mulțumită tehnologiei LED lampa beneficiază de un consum redus, putere luminoasă ridicată pe lângă rezistența la apă foarte ridicată. Porniți lampa cu ajutorul butonului pornit-oprit / funcționare (3). La o apăsare luminesc 18 LED-uri, la două apăsări 36 de LED-uri iar la o nouă apăsare lampa decuplează. La partea superioară a lămpii se află un mâner (1) care ușurează transportul și amplasarea lămpii.

Lampa este dotată cu acumulatori încorporați, pentru încărcarea cîrora puteți opta între două moduri: cu adaptor de rețea respectiv cu dinamic (învîrtirea manivelei) (4) cu mîna.

*Încărcare cu adaptor:*

Cu ajutorul adaptorului din pachet conectați lampa la rețea, prin soclul de pe partea laterală a acesteia (5). Conectați adaptorul prima dată la soclul de pe lămpă și apoi la rețea. Nu folosiți lampa în timp ce adaptorul este cuplat la rețea. Timpul de încărcare ideal este de aproximativ 4 ore, cu care se asigură un timp de funcționare de 3 ore. Evitați pe cât posibil un timp de încărcare care depășește sau este mai mic de 2 ore, acest fapt ducând la scderea duratei de viață a acumulatorului.

*Încărcare cu dinamic:*


Lampa este prevăzută cu o manivelă (care acționează dinamul încorporat) (4) care se poate plia în corpul lămpii dacă nu este necesară încărcarea manuală. Deschideți manivela din corpul lămpii și rotiți-o cu mîna în sensul acționării, (direcția de rotație este la latitudinea dvs.). Cu o rotație de aproximativ 2 minute puteți asigura 20 de minute de funcționare.

**ATENȚIE!**

- Feriți lampa de radiații solare termice directe!
- Aveți grijă ca în aparat să nu pîndă lichide sau corpuri străine
- Aveți grijă, feriți aparatul de șocuri mecanice! Dacă sesizați o defecțiune sau deteriorare a lămpii sau a adaptorului, nu le mai folosiți, scoateți imediat adaptorul de sub tensiune și adresați-vă unui specialist!
- Pentru curățarea aparatului nu folosiți detergenți agresivi!
- Produsul nu este o jucărie, nu îl săliți la îndemîna copiilor!
- Nu încercați niciodată să demontați aparatul, pentru depanare adresați-vă unui specialist!
- Folosiți pentru încărcare numai adaptorul livrat împreună cu lămpa! În timpul încărcării carcasa lămpii și adaptorul se pot încălzi!
- Nu scufundați lămpa în apă, este rezistentă doar la apa care stropitește pe aceasta!
- Ciclurile de încărcare mai lungi sau mai scurte decât optimul de 3-4 ore duc la scderea duratei de viață a acumulatorului!
- Temperaturile scăzute, duc la epuizarea mai rapidă a acumulatorului!
- Aveți grijă ca încărcarea de la rețea să se facă în interior, în condiții de mediu uscat!

Sursa de iluminat .....	36 LED
Protecție praf/ap .....	IP 54
Modalitate de încărcare .....	adaptor, dinamic
Alimentare lămpă .....	3 x AA (1,2 V) acumulator (nu este schimbabil)
adaptor .....	230 V AC / 50 Hz / 5 V DC / 1000 mA (inclus)
Dimensiuni .....	240 x 140 x 140 mm

## LED akumulatorska lampa za kampovanje



1. Odstranjiva drška
2. Dupli red LED dioda
3. Prekidač za uklj.-isklj./ funkcije
4. Ručica dinama
5. Utičnica za strujni adapter

Primana ove lampe je velika: idealna za kampovanje, ribolov, terase, kamp kućice itd. Lampe sa LED tehnologijom odlikuju mala potrošnja kombinovana sa velikom jačinom svetlosti, uz to ovaj proizvod je i dobro zaštićen od vlage i kiše.

Prekidačem sa strane (3) možete uključiti i isključiti lampu i odabrati režim rada, jednim pritiskom uključujete 18 LED dioda, drugim pritiskom se uključuju svi 36 LED dioda a trećim pritiskom se isključuje lampica. Na vrhu lampe nalazi se odstranjiva drška (1) skidanjem drške je još lakše postaviti lampu na željeno mesto.

U ovaj proizvod ugrađen je akumulator koji se može puniti na dva načina: uspomono strujnog adaptera ili ručno okretanjem ručice dinama.

### *Punjene uspomono strujnog adaptera:*

Obavezno se pritržavajte redosleda, prvo priloženi strujni adapter uključite u utičnicu na lampi (5) i tek nakon toga strujni adapter u struju. Obratite pažnju i na to da prilikom punjenja ne koristite lampu. Idealno vreme punjenja je oko 4 sata sa kojim lampica može konstantno da svetli oko 3 sata. Pridržavajte se vremenu punjenja stime produžavate životni vek akumulatora.

### *Punjenje uspomono dinama:*

U lampu je ugrađen i dinamo za punjenje sa svojom ručicom (4). Ručica se može sakriti u kućište lampe ukoliko ručno punjenje nije potrebno. Ukoliko lampu želite puniti preko dinama ručicu okretajte u željenom smeru oko dva minuta sa kojim postićete napunjenost akumulatora za rad lampe oko 20 minuta.

### NAPOMENE

- Ovaj proizvod štiti od direktnog sunca ili drugog izvora toplote!
- Obratite pažnju da kroz otvore ništa ne upadne ili ucuri u proizvod!
- Pazite da se proizvod ne slomi, oštećenje proizvod je zabranjeno koristiti!
- Za ispuštanje ne koristite agresivna sredstva!
- Nikada ne rastavljajte uređaj, popravku poverite stručnom licu!
- Zabranjena upotreba u prisustvu dece bez nadzora!
- Za punjenje preko strujnog adaptera uvek koristite priloženi strujni adapter!
- Zabranjena upotreba oštećenog strujnog adaptera!
- Obratite pažnju da vreme punjenja uvek bude optimalna (3-4 sata)
- Prekratko ili predugo punjenje akumulatora oštećuje i smanjuje radni vek akumulatora!
- Punjenje uvek radite u suvim zatvorenim prostorijama!

Sijalica .....36 LED dioda

Zaštita .....IP 54


Vrsta punjenja .....strujni adapter, dinamo

Napajanje .....3 x AA (1,2 V) akumulator (nisu zamenjivi)

strujni adapter .....230 V AC / 50 Hz / 5 V DC / 1000 mA (u sklopu)

dimenzije .....240 x 140 x 140 mm

## Kempingové svetidlo LED



1. Odnímateľné držadlo
2. Dvojité rad LED
3. Tlačidlo za vypnutia / Tlačidlo funkcie
4. Kliká dynamo
5. Zásuvka k pripojeniu adaptéra

Svetidlo má široké možnosti využitia. Je ideálne pre rybolov, v karavánoch, na terase, v rôznych vonkajších priestoroch. Vďaka LED technológii výrobok charakterizuje nízka spotreba a silná svetivosť, pri vysokom stupni odolnosti proti vode.

Pomocou tlačidla za vypnutia / funkcie (3), ktorý je na boku výrobku, môžete svetidlo zapnúť. Po jednom stlačení tlačidla svieti 18 LED, po druhom stlačení 36 LED, po opakovanom stlačení sa svetidlo vypne. Na hornej strane výrobku sa nachádza odnímateľné držadlo (1), vďaka ktorému je manipulácia so svetidlom ľahšia.

Výrobok je vybavený zabudovaným akumulátorom, ktorý môžete nabíjať dvojakým spôsobom, nabíjanie prostredníctvom adaptéra alebo dynamo (ručným otáčaním).

### Nabíjanie adaptérom:

Pripojte svetidlo s adaptérom, ktorý je súčasťou vybavenia, na sieť prostredníctvom zásuvky (5) umiestnenej dole na boku výrobku. Je dôležité, aby adaptér najprv bol zapojený do zásuvky svetidla, až potom do siete. Dbajte na to, aby v priebehu nabíjania svetidlo nebolo v prevádzke. Ideálna dĺžka nabíjania je asi 4 hodiny, s ktorou dosiahnete 3 hodinovú prevádzkovú schopnosť. Dbajte na to, aby sa svetidlo neprebíjalo, alebo naopak nedostatočne dobíjalo, pretože to výrazne znižuje životnosť akumulátora svetidla.

### Nabíjanie dynamom:

Svetidlo je vybavené aj klikou na dynamo (4), ktorú možno uložiť do bočnej strany výrobku, pokiaľ nie je potrebné jej použitie. Vysuňte kliku z úložnej strany výrobku, potom ručnými pohybmi zatočte. Smer otáčania kliky je ubovoľný. To enim v trvaní 2 minút dosiahnete prevádzkovú schopnosť na dobu 20 minút.


### UPOZORNENIA

- Svetidlo chráňte pred útokmi priameho slnečného žiarenia alebo iných tepelných zdrojov!
- Dbajte na to, aby sa do výrobku cez otvory nedostal žiadny predmet alebo tekutina!
- Buďte opatrní, aby svetidlo nespadlo. Pokiaľ sa poškodí, nesmie sa ďalej používať!
- K údržbe svetidla nepoužívajte agresívne chemické látky!
- Nikdy sa nepokúšajte svetidlo rozmontovať, opravy zverte kvalifikovanému odborníkovi!
- Svetidlo sa nesmie používať v dosahu detí bez dozoru dospelých osôb!
- K nabíjaniu používajte vždy adaptér dodaný so svetidlom ako príslušenstvo!
- Prestaňte používať adaptér pokiaľ zistíte nejaké poškodenie alebo akúkoľvek závadu!
- Dbajte na ideálnu dobu nabíjania (3-4 hodiny).
- Zbytočne krátka alebo dlhá doba nabíjania výrazne znižuje životnosť akumulátora!
- Dbajte na to, aby sa dobíjanie vykonávalo v suchých vnútorných podmienkach!

Žiarovka .....	36 LED
Stupeň ochrany .....	IP 54
Nabíjacia možnosť .....	adaptér, dynamo
Napájanie svetidla .....	3 x AA (1,2 V) akumulátory (nevymeniteľné)
adaptér .....	230 V AC / 50 Hz / 5 V DC / 1000 mA (príslušenstvo)
Rozmery .....	240 x 140 x 140 mm



## LED akumulatorska svetilka za kampiranje



1. Dražalo ki se odstranjuje
2. Dvojna vrsta LED diod
3. Stikalo za VKLOP -IZKLOP / funkcije
4. Ročica dinama
5. Vtičnica za električni adapter

Namen svetilke je velika: idealna za kampiranje, ribolov, balkone, kamp hišice itn.

Svetilke z LED tehnologijo krasijo majhna poraba kombinirana z veliko jakostjo svetlobe, poleg tega proizvod je dobro zaščiteno od vlage in dežja.

S stikalom s strani (3) lahko vklopljate in izklopljate svetilko in izbirate režim dela, s pritiskom vklopljate 18 LED diod, s drugim pritiskom vklopljate vseh 36 LED diod in s tretjim pritiskom se izklopi svetilka. Na vrhu svetilke se nahaja držalo ki se z lahko odstrani (1), odstranjevanjem držala se še lažje postavi svetilka na željeno mesto.

V proizvod je vgrajen akumulator katerega polnite na dva možna načina: s pomočjo električnega adapterja ali ročnim obratovanjem ročice dinama.

### *Polnjenje s pomočjo električnega adapterja:*

Obvezno se poslužujte redosleda, prvi priloženi električni adapter vklopite v vtičnico na svetilki (5) šele nato ga (adapter) vklopite v elektriko. Bodite pozorni da pri polnjenju akumulatorja ne uporabljate svetilko. Idealen čas polnjenja je cca 4 uri s katerim svetilka lahko konstantno sveti cca 3 ur. S priporočenim časom polnjenja akumulatorja mu podaljšujete življenjsko dobo.

### *Polnjenje s pomočjo dinama*

V svetilko je vgrajen tudi dinamo za polnjenje s lastno ročico (4). Ročica se lahko skriva v ohišje svetilke v kolikor ročno polnjenje ni potrebno. V kolikor svetilko želite napolniti s pomočjo dinama ročico vrtite v željeni smeri cca dve minuti s katerim dosežete napolnjenost akumulatorja za delo svetilke cca 20 minut.

### OPOMBE

- Proizvod zaščiteno od direktnega vpliva sonca ali drugega izvira toplote!
- Bodite pozorni da skozi odprtine ni vode ali pricurlja v proizvod!
- Pazite da se proizvod ne zlomi, poškodovan proizvod je prepovedano uporabljati!
- Za čiščenje ne uporabljajte agresivnih sredstev!
- Sami ne popravljajte izdelka, nesite ga strokovni osebi!
- V bližini otrok ne uporabljajte izdelka brez nadzora!
- Za polnjenje preko električnega adapterja vedno uporabljajte priloženega!
- Prepovedana uporaba poškodovanega električnega adapterja!
- Bodite pozorni da je polnjenje v mejah optimalnega (3-4 ure)
- Prekratko ali predolgo polnjenje akumulatorja lahko poškoduje ali zmanjša delovno dobo akumulatorja!
- Polnjenje vedno izvajajte v zaprtih prostorih!

Žarnica .....36 LED diod

Zaščita .....IP 54

Vrsta polnjenja .....el. adapter, dinamo

Napajanje .....3 x AA (1,2 V) akumulator (se ne menja)

el. adapter .....230 V AC / 50 Hz / 5 V DC / 1000 mA (v kompletu)

dimenzije .....240 x 140 x 140 mm

Eng. szám: S5998K657  
Importálja: SOMOGYI ELEKTRONIC\*  
9027 Győr, Gesztenyefa út 3. • www.sal.hu  
Szarmazasi hely: Kina

Importator: S.C. SOMOGYI ELEKTRONIC S.R.L.  
J12/2014/13.06.2006 • C.U.I.: 18761195  
Comuna Gil u, jude ul Cluj, Romania  
Str. Principal nr. 52 • Cod po tal: 407310  
Telefon: +40 264 406 488 • Fax: +40 264 406 489  
ara de origine: China  
www.somogyi.ro

Uvoznik za SRB: Elementa d.o.o.,  
Jovana Mikića 56, 24000 SUBOTICA, SRBIJA • tel: +381(0)24 686 270  
Zemlja uvoza: Mađarska • Zemlja porekla: Kina

Distributor: Somogyi Elektronik Slovensko s.r.o.  
Zahradnicka 10, 945 01 Komárno, SK • Tel.: +421/0/ 35 7902400 • www.salshop.sk  
Krajina pôvodu: Maďarsko

Distributer za SLO: Elementa Elektronika d.o.o.  
Osek 7a, 2235 Sveta Trojica • tel-fax: +386 2 729 20 24 • Web: www.elementa-e.si  
Država porekla: Kitajska

