

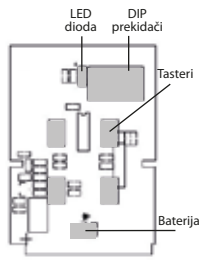
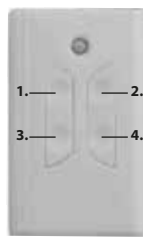
RC-Open/MR25

Programibilni univerzalni daljinski upravljač sa plivajućim kodom

Uputstvo za upotrebu

Ovaj daljinski upravljač je konstruisan da može da se koristi sa 25 najpopularnijih proizvođača za otvaranje garaznih vrata, kapija, rampi itd. Univerzalni daljinski upravljač može da se koristi umesto originalnih ili da se doda kao novii daljinski upravljač pored postojećih daljinskih upravljača. Da biste mogli upariti univerzalni daljinski upravljač sa vašim sistemom (prijemnikom) potrebno je da se uverite da li je vaš postojeći sistem (brend) podržavan sa strane daljinskog upravljača. Listu podržanih brendova možete naći u tabeli.

Tasteri na daljincu:



Daljinski upravljač je potrebno programirati na neki od 25 brendova. Svaki taster na daljinskom upravljaču treba da se programira pojedinačno na željeni brend.

Programiranje:

1. Programiranje daljinka se vrši pomoću DIP prekidača. Postavljanjem DIP prekidača u položaj prikazan dole (pored svakog brenda) programirate daljinac na taj brend. Nakon što ste prekidače postavili u odgovarajući položaj, pritisnite bilo koji taster na daljincu da proverite da li će LED indikator da svetli. Ako LED indikator svetli, uspešno ste programirali daljinac.

2. Uparivanje sa vašim postojećim sistemom: dodeljivanje već programiranog daljinka na vaš postojeći prijemnik zavisi od proizvođača do proizvođača i zbog toga potrebno je da pročitate i pratite uputstvo vašeg sistema.

3. Programiranje BFT prijemnika: Postavite DIP prekidače u položaj za BFT brend. Nakon što ste prekidače postavili u odgovarajući položaj, pritisnite bilo koji taster na daljincu da proverite da li će LED indikator da svetli. Ako LED indikator svetli, uspešno ste programirali daljinac na BFT brend. Zatim na daljinskom upravljaču u isto vreme pritisnite tastere 3 i 4, posle čega pritisnite dva puta taster koji želite da dodelite na BFT prijemnik.



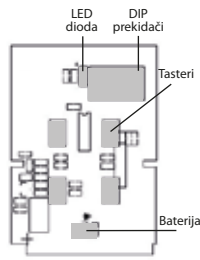
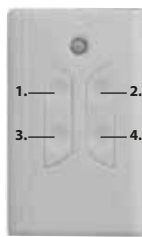
RC-Open/MR25

Programibilni univerzalni daljinski upravljač sa plivajućim kodom

Uputstvo za upotrebu

Ovaj daljinski upravljač je konstruisan da može da se koristi sa 25 najpopularnijih proizvođača za otvaranje garaznih vrata, kapija, rampi itd. Univerzalni daljinski upravljač može da se koristi umesto originalnih ili da se doda kao novii daljinski upravljač pored postojećih daljinskih upravljača. Da biste mogli upariti univerzalni daljinski upravljač sa vašim sistemom (prijemnikom) potrebno je da se uverite da li je vaš postojeći sistem (brend) podržavan sa strane daljinskog upravljača. Listu podržanih brendova možete naći u tabeli.

Tasteri na daljincu:



Daljinski upravljač je potrebno programirati na neki od 25 brendova. Svaki taster na daljinskom upravljaču treba da se programira pojedinačno na željeni brend.

Programiranje:

1. Programiranje daljinka se vrši pomoću DIP prekidača. Postavljanjem DIP prekidača u položaj prikazan dole (pored svakog brenda) programirate daljinac na taj brend. Nakon što ste prekidače postavili u odgovarajući položaj, pritisnite bilo koji taster na daljincu da proverite da li će LED indikator da svetli. Ako LED indikator svetli, uspešno ste programirali daljinac.

2. Uparivanje sa vašim postojećim sistemom: dodeljivanje već programiranog daljinka na vaš postojeći prijemnik zavisi od proizvođača do proizvođača i zbog toga potrebno je da pročitate i pratite uputstvo vašeg sistema.

3. Programiranje BFT prijemnika: Postavite DIP prekidače u položaj za BFT brend. Nakon što ste prekidače postavili u odgovarajući položaj, pritisnite bilo koji taster na daljincu da proverite da li će LED indikator da svetli. Ako LED indikator svetli, uspešno ste programirali daljinac na BFT brend. Zatim na daljinskom upravljaču u isto vreme pritisnite tastere 3 i 4, posle čega pritisnite dva puta taster koji želite da dodelite na BFT prijemnik.



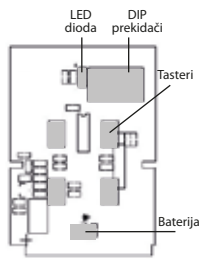
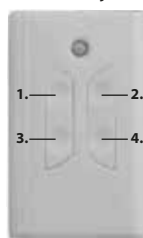
RC-Open/MR25

Programibilni univerzalni daljinski upravljač sa plivajućim kodom

Uputstvo za upotrebu

Ovaj daljinski upravljač je konstruisan da može da se koristi sa 25 najpopularnijih proizvođača za otvaranje garaznih vrata, kapija, rampi itd. Univerzalni daljinski upravljač može da se koristi umesto originalnih ili da se doda kao novii daljinski upravljač pored postojećih daljinskih upravljača. Da biste mogli upariti univerzalni daljinski upravljač sa vašim sistemom (prijemnikom) potrebno je da se uverite da li je vaš postojeći sistem (brend) podržavan sa strane daljinskog upravljača. Listu podržanih brendova možete naći u tabeli.

Tasteri na daljincu:



Daljinski upravljač je potrebno programirati na neki od 25 brendova. Svaki taster na daljinskom upravljaču treba da se programira pojedinačno na željeni brend.

Programiranje:

1. Programiranje daljinka se vrši pomoću DIP prekidača. Postavljanjem DIP prekidača u položaj prikazan dole (pored svakog brenda) programirate daljinac na taj brend. Nakon što ste prekidače postavili u odgovarajući položaj, pritisnite bilo koji taster na daljincu da proverite da li će LED indikator da svetli. Ako LED indikator svetli, uspešno ste programirali daljinac.

2. Uparivanje sa vašim postojećim sistemom: dodeljivanje već programiranog daljinka na vaš postojeći prijemnik zavisi od proizvođača do proizvođača i zbog toga potrebno je da pročitate i pratite uputstvo vašeg sistema.

3. Programiranje BFT prijemnika: Postavite DIP prekidače u položaj za BFT brend. Nakon što ste prekidače postavili u odgovarajući položaj, pritisnite bilo koji taster na daljincu da proverite da li će LED indikator da svetli. Ako LED indikator svetli, uspešno ste programirali daljinac na BFT brend. Zatim na daljinskom upravljaču u isto vreme pritisnite tastere 3 i 4, posle čega pritisnite dva puta taster koji želite da dodelite na BFT prijemnik.



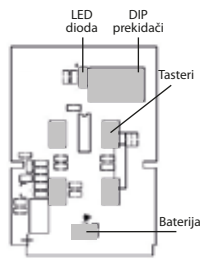
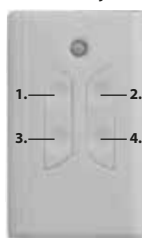
RC-Open/MR25

Programibilni univerzalni daljinski upravljač sa plivajućim kodom

Uputstvo za upotrebu

Ovaj daljinski upravljač je konstruisan da može da se koristi sa 25 najpopularnijih proizvođača za otvaranje garaznih vrata, kapija, rampi itd. Univerzalni daljinski upravljač može da se koristi umesto originalnih ili da se doda kao novii daljinski upravljač pored postojećih daljinskih upravljača. Da biste mogli upariti univerzalni daljinski upravljač sa vašim sistemom (prijemnikom) potrebno je da se uverite da li je vaš postojeći sistem (brend) podržavan sa strane daljinskog upravljača. Listu podržanih brendova možete naći u tabeli.

Tasteri na daljincu:




Daljinski upravljač je potrebno programirati na neki od 25 brendova. Svaki taster na daljinskom upravljaču treba da se programira pojedinačno na željeni brend.

Programiranje:

1. Programiranje daljinka se vrši pomoću DIP prekidača. Postavljanjem DIP prekidača u položaj prikazan dole (pored svakog brenda) programirate daljinac na taj brend. Nakon što ste prekidače postavili u odgovarajući položaj, pritisnite bilo koji taster na daljincu da proverite da li će LED indikator da svetli. Ako LED indikator svetli, uspešno ste programirali daljinac.

2. Uparivanje sa vašim postojećim sistemom: dodeljivanje već programiranog daljinka na vaš postojeći prijemnik zavisi od proizvođača do proizvođača i zbog toga potrebno je da pročitate i pratite uputstvo vašeg sistema.

3. Programiranje BFT prijemnika: Postavite DIP prekidače u položaj za BFT brend. Nakon što ste prekidače postavili u odgovarajući položaj, pritisnite bilo koji taster na daljincu da proverite da li će LED indikator da svetli. Ako LED indikator svetli, uspešno ste programirali daljinac na BFT brend. Zatim na daljinskom upravljaču u isto vreme pritisnite tastere 3 i 4, posle čega pritisnite dva puta taster koji želite da dodelite na BFT prijemnik.



Šema DIP prekidača Brend: Mutant Code



Šema DIP prekidača Brend: NOVA



Šema DIP prekidača Brend: DITEC



Šema DIP prekidača Brend: Mutant Code



Šema DIP prekidača Brend: NOVA




Šema DIP prekidača Brend: DITEC



Šema DIP prekidača Brend: DOORHAN



Šema DIP prekidača Brend: ETDOR



Šema DIP prekidača Brend: MOTORLINE



Šema DIP prekidača Brend: DOORHAN



Šema DIP prekidača Brend: ETDOR



Šema DIP prekidača Brend: MOTORLINE



Šema DIP prekidača Brend: APRIMATIC



Šema DIP prekidača Brend: PROTECO



Šema DIP prekidača Brend: PRASTEL



Šema DIP prekidača Brend: APRIMATIC



Šema DIP prekidača Brend: PROTECO



Šema DIP prekidača Brend: PRASTEL



Šema DIP prekidača Brend: ROLLTORE



Šema DIP prekidača Brend: NICEFLOR-S



Šema DIP prekidača Brend: KINGATE



Šema DIP prekidača Brend: ROLLTORE



Šema DIP prekidača Brend: NICEFLOR-S



Šema DIP prekidača Brend: KINGATE



Šema DIP prekidača Brend: CAME



Šema DIP prekidača Brend: KEY



Šema DIP prekidača Brend: ROGER



Šema DIP prekidača Brend: CAME



Šema DIP prekidača Brend: KEY




Šema DIP prekidača Brend: ROGER



Šema DIP prekidača Brend: V2




 Nakon isteka radnog veka ovog proizvoda, proizvod ne bacajte sa otpadom iz domaćinstva. Elektronski otpad se predaje u reciklažne centre tog tipa. Ovim postupkom štite okolinu, vaše zdravlje i zdravlje ostalih. U reciklažnim centrima se informišite u prodavnici gde ste ovaj proizvod kupili.

Tehnički podaci:
Baterija: tip 23A (u sklopu);
Frekvencija: 433.92 mhz
Dimenzije: 64 x 35 x 15 mm

Oznaka: RC-Open/MR25
Proizvođač: Giant Alarm System Co., LTD
Država porekla: Kina
Uvoznik za Srbiju: Elementa d.o.o.
Srbija, Subotica, Jovana Mikića 56
Telefon: 024/686-270
www.elementa.rs

Šema DIP prekidača Brend: V2



 Nakon isteka radnog veka ovog proizvoda, proizvod ne bacajte sa otpadom iz domaćinstva. Elektronski otpad se predaje u reciklažne centre tog tipa. Ovim postupkom štite okolinu, vaše zdravlje i zdravlje ostalih. U reciklažnim centrima se informišite u prodavnici gde ste ovaj proizvod kupili.

Tehnički podaci:
Baterija: tip 23A (u sklopu);
Frekvencija: 433.92 mhz
Dimenzije: 64 x 35 x 15 mm

Oznaka: RC-Open/MR25
Proizvođač: Giant Alarm System Co., LTD
Država porekla: Kina
Uvoznik za Srbiju: Elementa d.o.o.
Srbija, Subotica, Jovana Mikića 56
Telefon: 024/686-270
www.elementa.rs

Šema DIP prekidača Brend: Mutant Code



Šema DIP prekidača Brend: NOVA



Šema DIP prekidača Brend: DITEC



Šema DIP prekidača Brend: Mutant Code



Šema DIP prekidača Brend: NOVA



Šema DIP prekidača Brend: DITEC



Šema DIP prekidača Brend: DOORHAN



Šema DIP prekidača Brend: ETDOR



Šema DIP prekidača Brend: MOTORLINE



Šema DIP prekidača Brend: DOORHAN



Šema DIP prekidača Brend: ETDOR



Šema DIP prekidača Brend: MOTORLINE



Šema DIP prekidača Brend: APRIMATIC



Šema DIP prekidača Brend: PROTECO



Šema DIP prekidača Brend: PRASTEL



Šema DIP prekidača Brend: APRIMATIC



Šema DIP prekidača Brend: PROTECO



Šema DIP prekidača Brend: PRASTEL



Šema DIP prekidača Brend: ROLLTORE



Šema DIP prekidača Brend: NICEFLOR-S



Šema DIP prekidača Brend: KINGATE



Šema DIP prekidača Brend: ROLLTORE



Šema DIP prekidača Brend: NICEFLOR-S



Šema DIP prekidača Brend: KINGATE



Šema DIP prekidača Brend: CAME



Šema DIP prekidača Brend: KEY



Šema DIP prekidača Brend: ROGER



Šema DIP prekidača Brend: CAME



Šema DIP prekidača Brend: KEY




Šema DIP prekidača Brend: ROGER



Šema DIP prekidača Brend: V2




 Nakon isteka radnog veka ovog proizvoda, proizvod ne bacajte sa otpadom iz domaćinstva. Elektronski otpad se predaje u reciklažne centre tog tipa. Ovim postupkom štite okolinu, vaše zdravlje i zdravlje ostalih. U reciklažnim centrima se informišite u prodavnici gde ste ovaj proizvod kupili.

Tehnički podaci:
Baterija: tip 23A (u sklopu);
Frekvencija: 433.92 mhz
Dimenzije: 64 x 35 x 15 mm

Oznaka: RC-Open/MR25
Proizvođač: Giant Alarm System Co., LTD
Država porekla: Kina
Uvoznik za Srbiju: Elementa d.o.o.
Srbija, Subotica, Jovana Mikića 56
Telefon: 024/686-270
www.elementa.rs

Šema DIP prekidača Brend: V2



 Nakon isteka radnog veka ovog proizvoda, proizvod ne bacajte sa otpadom iz domaćinstva. Elektronski otpad se predaje u reciklažne centre tog tipa. Ovim postupkom štite okolinu, vaše zdravlje i zdravlje ostalih. U reciklažnim centrima se informišite u prodavnici gde ste ovaj proizvod kupili.

Tehnički podaci:
Baterija: tip 23A (u sklopu);
Frekvencija: 433.92 mhz
Dimenzije: 64 x 35 x 15 mm

Oznaka: RC-Open/MR25
Proizvođač: Giant Alarm System Co., LTD
Država porekla: Kina
Uvoznik za Srbiju: Elementa d.o.o.
Srbija, Subotica, Jovana Mikića 56
Telefon: 024/686-270
www.elementa.rs