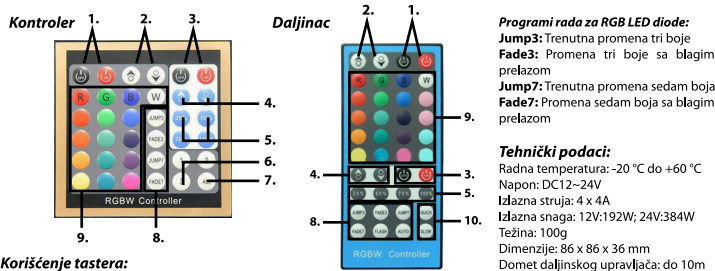


LTR-KON28ARF kontroler za RGBW LED trake

Uputstvo za upotrebu

Pre prve upotrebe pročitajte ovo uputstvo i sačuvajte ga. Ovaj uređaj nije predviđen za upotrebu licima sa smanjenom mentalnom ili psihofizičkom mogućnošću, odnosno neiskusnim licima uključujući i decu. Ova lica mogu da rukuju ovim proizvodom samo u prisustvu lica odgovornog za ta lica. U slučaju dece preporučuje se konstantan nadzor, da se deca ne bi igrala sa uređajem.



Korišćenje tastera:


1. Uključivanje / isključivanje RGB LED dioda
2. Povećavanje / smanjivanje jačine svetlosti ili brzine za RGB LED dioda (na daljincu samo jačina svetlosti)
3. Uključivanje / isključivanje belih LED dioda
4. Povećavanje / smanjivanje jačine svetlosti belih LED dioda
5. 4 tastera za jačinu svetlosti belih LED dioda (na tasterima jačina svetlosti izražena u procentima)
6. Tasterima 1, 2 i 3 možete da napravite kombinaciju RGB režima i White (bele LED diode) režima. Prvo pritisnete željenu boju ili efekat za RGB režim, a zatim i željeni efekat za bele LED diode. Nakon što ste izabrali željenu kombinaciju, pritisnite jedan od 1,2,3 tastera na koji želite da dodelite ovu kombinaciju.
7. Taster ALL za ponavljanje sva 4 programa za RGB LED diode (Jump3, Fade3, Jump7, Fade7. Promena automatski.)
8. Programi promene boje za RGB LED diode
9. Statične boje
10. Povećavanje / smanjivanje brzine

Napomena: tasteri za RGB LED traku i tasteri za belu LED traku su odvojeni. Ukoliko želite da promenite jačinu svetlosti RGB LED trake to neće uticati na promenu jačinu svetlosti bele LED trake i suprotno.

Programi rada za RGB LED diode:
Jump3: Trenutna promena tri boje
Fade3: Promena tri boje sa blagim prelazom
Jump7: Trenutna promena sedam boja
Fade7: Promena sedam boja sa blagim prelazom

Tehnički podaci:
 Radna temperatura: -20 °C do +60 °C
 Napon: DC12~24V
 Izlazna struja: 4 x 4A
 Izlazna snaga: 12V:192W; 24V:384W
 Težina: 100g
 Dimenzije: 86 x 86 x 36 mm
 Domet daljinskog upravljača: do 10m

Šema povezivanja:



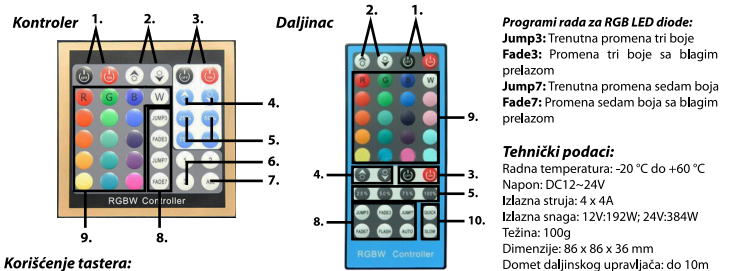
Nakon isteka radnog veka ovog proizvoda, proizvod ne bacajte sa otpadom iz domaćinstva. Elektronski otpad se predaje u reciklažne centre tog tipa. Ovim postupkom štite okolinu, vaše zdravlje i zdravlje ostalih. U reciklažnim centrima se informišite u prodavnici gde ste ovaj proizvod kupili.

Oznaka: LTR-KON28ARF
 Proizvođač: Shenzhen Dongdahua Tech.
 Zemlja porekla: Kina
 Uvoznik za Srbiju: Elementa d.o.o.
 Srbija, Subotica, Jovana Mikića 56
 Telefon: 024/686-270
 www.elementa.rs

LTR-KON28ARF kontroler za RGBW LED trake

Uputstvo za upotrebu

Pre prve upotrebe pročitajte ovo uputstvo i sačuvajte ga. Ovaj uređaj nije predviđen za upotrebu licima sa smanjenom mentalnom ili psihofizičkom mogućnošću, odnosno neiskusnim licima uključujući i decu. Ova lica mogu da rukuju ovim proizvodom samo u prisustvu lica odgovornog za ta lica. U slučaju dece preporučuje se konstantan nadzor, da se deca ne bi igrala sa uređajem.

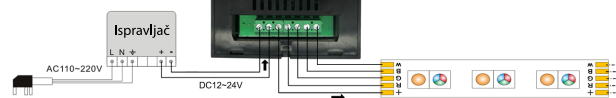


Korišćenje tastera:

1. Uključivanje / isključivanje RGB LED dioda
2. Povećavanje / smanjivanje jačine svetlosti ili brzine za RGB LED dioda (na daljincu samo jačina svetlosti)
3. Uključivanje / isključivanje belih LED dioda
4. Povećavanje / smanjivanje jačine svetlosti belih LED dioda
5. 4 tastera za jačinu svetlosti belih LED dioda (na tasterima jačina svetlosti izražena u procentima)
6. Tasterima 1, 2 i 3 možete da napravite kombinaciju RGB režima i White (bele LED diode) režima. Prvo pritisnete željenu boju ili efekat za RGB režim, a zatim i željeni efekat za bele LED diode. Nakon što ste izabrali željenu kombinaciju, pritisnite jedan od 1,2,3 tastera na koji želite da dodelite ovu kombinaciju.
7. Taster ALL za ponavljanje sva 4 programa za RGB LED diode (Jump3, Fade3, Jump7, Fade7. Promena automatski.)
8. Programi promene boje za RGB LED diode
9. Statične boje
10. Povećavanje / smanjivanje brzine

Napomena: tasteri za RGB LED traku i tasteri za belu LED traku su odvojeni. Ukoliko želite da promenite jačinu svetlosti RGB LED trake to neće uticati na promenu jačinu svetlosti bele LED trake i suprotno.

Šema povezivanja:



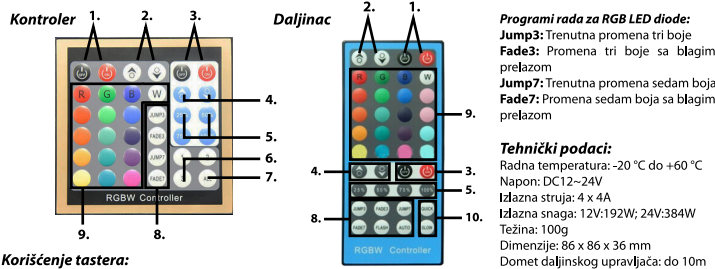
Nakon isteka radnog veka ovog proizvoda, proizvod ne bacajte sa otpadom iz domaćinstva. Elektronski otpad se predaje u reciklažne centre tog tipa. Ovim postupkom štite okolinu, vaše zdravlje i zdravlje ostalih. U reciklažnim centrima se informišite u prodavnici gde ste ovaj proizvod kupili.

Oznaka: LTR-KON28ARF
 Proizvođač: Shenzhen Dongdahua Tech.
 Zemlja porekla: Kina
 Uvoznik za Srbiju: Elementa d.o.o.
 Srbija, Subotica, Jovana Mikića 56
 Telefon: 024/686-270
 www.elementa.rs

LTR-KON28ARF kontroler za RGB LED trake

Uputstvo za upotrebu

Pre prve upotrebe pročitajte ovo uputstvo i sačuvajte ga. Ovaj uređaj nije predviđen za upotrebu licima sa smanjenom mentalnom ili psihofizičkom mogućnošću, odnosno neiskusnim licima uključujući i decu. Ova lica mogu da rukuju ovim proizvodom samo u prisustvu lica odgovornog za ta lica. U slučaju dece preporučuje se konstantan nadzor, da se deca ne bi igrala sa uređajem.



Korišćenje tastera:


1. Uključivanje / isključivanje RGB LED dioda
2. Povećavanje / smanjivanje jačine svetlosti ili brzine za RGB LED dioda (na daljincu samo jačina svetlosti)
3. Uključivanje / isključivanje belih LED dioda
4. Povećavanje / smanjivanje jačine svetlosti belih LED dioda
5. 4 tastera za jačinu svetlosti belih LED dioda (na tasterima jačina svetlosti izražena u procentima)
6. Tasterima 1, 2 i 3 možete da napravite kombinaciju RGB režima i White (bele LED diode) režima. Prvo pritisnete željenu boju ili efekat za RGB režim, a zatim i željeni efekat za bele LED diode. Nakon što ste izabrali željenu kombinaciju, pritisnite jedan od 1,2,3 tastera na koji želite da dodelite ovu kombinaciju.
7. Taster ALL za ponavljanje sva 4 programa za RGB LED diode (Jump3, Fade3, Jump7, Fade7. Promena automatski.)
8. Programi promene boje za RGB LED diode
9. Statične boje
10. Povećavanje / smanjivanje brzine

Napomena: tasteri za RGB LED traku i tasteri za belu LED traku su odvojeni. Ukoliko želite da promenite jačinu svetlosti RGB LED trake to neće uticati na promenu jačinu svetlosti bele LED trake i suprotno.

Programi rada za RGB LED diode:
Jump3: Trenutna promena tri boje
Fade3: Promena tri boje sa blagim prelazom
Jump7: Trenutna promena sedam boja
Fade7: Promena sedam boja sa blagim prelazom

Tehnički podaci:
 Radna temperatura: -20 °C do +60 °C
 Napon: DC12~24V
 Izlazna struja: 4 x 4A
 Izlazna snaga: 12V:192W; 24V:384W
 Težina: 100g
 Dimenzije: 86 x 86 x 36 mm
 Domet daljinskog upravljača: do 10m

Šema povezivanja:



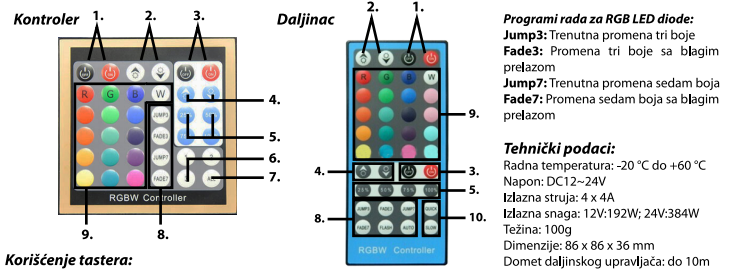
Nakon isteka radnog veka ovog proizvoda, proizvod ne bacajte sa otpadom iz domaćinstva. Elektronski otpad se predaje u reciklažne centre tog tipa. Ovim postupkom štite okolinu, vaše zdravlje i zdravlje ostalih. U reciklažnim centrima se informišite u prodavnici gde ste ovaj proizvod kupili.

Oznaka: LTR-KON28ARF
 Proizvođač: Shenzhen Dongdahua Tech.
 Zemlja porekla: Kina
 Uvoznik za Srbiju: Elementa d.o.o.
 Srbija, Subotica, Jovana Mikića 56
 Telefon: 024/686-270
 www.elementa.rs

LTR-KON28ARF kontroler za RGBW LED trake

Uputstvo za upotrebu

Pre prve upotrebe pročitajte ovo uputstvo i sačuvajte ga. Ovaj uređaj nije predviđen za upotrebu licima sa smanjenom mentalnom ili psihofizičkom mogućnošću, odnosno neiskusnim licima uključujući i decu. Ova lica mogu da rukuju ovim proizvodom samo u prisustvu lica odgovornog za ta lica. U slučaju dece preporučuje se konstantan nadzor, da se deca ne bi igrala sa uređajem.

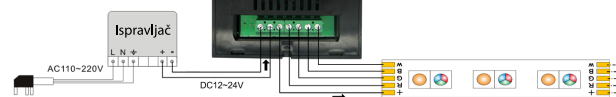


Korišćenje tastera:

1. Uključivanje / isključivanje RGB LED dioda
2. Povećavanje / smanjivanje jačine svetlosti ili brzine za RGB LED dioda (na daljincu samo jačina svetlosti)
3. Uključivanje / isključivanje belih LED dioda
4. Povećavanje / smanjivanje jačine svetlosti belih LED dioda
5. 4 tastera za jačinu svetlosti belih LED dioda (na tasterima jačina svetlosti izražena u procentima)
6. Tasterima 1, 2 i 3 možete da napravite kombinaciju RGB režima i White (bele LED diode) režima. Prvo pritisnete željenu boju ili efekat za RGB režim, a zatim i željeni efekat za bele LED diode. Nakon što ste izabrali željenu kombinaciju, pritisnite jedan od 1,2,3 tastera na koji želite da dodelite ovu kombinaciju.
7. Taster ALL za ponavljanje sva 4 programa za RGB LED diode (Jump3, Fade3, Jump7, Fade7. Promena automatski.)
8. Programi promene boje za RGB LED diode
9. Statične boje
10. Povećavanje / smanjivanje brzine

Napomena: tasteri za RGB LED traku i tasteri za belu LED traku su odvojeni. Ukoliko želite da promenite jačinu svetlosti RGB LED trake to neće uticati na promenu jačinu svetlosti bele LED trake i suprotno.

Šema povezivanja:



Nakon isteka radnog veka ovog proizvoda, proizvod ne bacajte sa otpadom iz domaćinstva. Elektronski otpad se predaje u reciklažne centre tog tipa. Ovim postupkom štite okolinu, vaše zdravlje i zdravlje ostalih. U reciklažnim centrima se informišite u prodavnici gde ste ovaj proizvod kupili.

Oznaka: LTR-KON28ARF
 Proizvođač: Shenzhen Dongdahua Tech.
 Zemlja porekla: Kina
 Uvoznik za Srbiju: Elementa d.o.o.
 Srbija, Subotica, Jovana Mikića 56
 Telefon: 024/686-270
 www.elementa.rs