

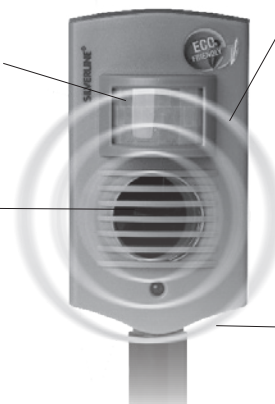
SRB Uputstvo za upotrebu
Rasterivač pasa i mačaka
25153

Bezbednosno uputstvo

- Važno je da se držite ovih uputa da se ne bi povredili ili oštetili uređaj.
- Obavezno pročitajte uputstvo za upotrebu pre korišćenja ovog uređaja.
- Uputstvo nakon čitanja sačuvajte.
- Ne koristite uređaj ukoliko je oštećen.
- Koristite i skladištite uređaj na suvom mestu.
- Ovaj uređaj nije predviđen za upotrebu licima sa smanjenom mentalnom ili psihofizičkom mogućnošću, odnosno neiskusnim licima uključujući i decu. Ova lica mogu da rukuju ovim proizvodom samo u prisustvu lica odgovornog za ta lica. U slučaju dece preporučuje se konstantan nadzor, da se deca ne bi igrala snjim.
- Ne uklanjajte bilo koje delove sa uređaja. Ne stavljajte predmete u otvore od uređaja. Ovo može da prouzrokuje strujni udar! Popravke koje nisu naznačene u ovom uputstvu smeju biti rađene samo od strane ovlašćenog servisera!
- Nikada ne utapajte uređaj u vodu ili bilo koju drugu tečnost. Zaštitite uređaj od vlage. Voda u kombinaciji sa strujom može da prouzrokuje strujni udar opasan po život.
- Ne izlažite uređaj direktno na sunčeve zrake.
- Uređaj koristite samo za ono za šta je namenjen i to samo u privatne svrhe.

PirPlus™
Detektor pokreta koji automatski uključuje uređaj ukoliko ima pokreta ispred njega na razdaljini do 12 metara.

AH-Hz Zvučnik™
Napredna audio tehnologija koja emituje visokofrekventni zvuk podešen za pse i mačke.



A-Frequency™
Visokofrekventni obrazac koji je prilagođen za rasterivanje pasa i mačaka.

Crvena LED lampica
Svetli kada senzor detektuje pokret i rasterivač emituje zvuk.

ON/OFF
Prekidač

Napajanje – Baterije

Odšarafite zaštitni poklopac za baterije koji se nalazi na pozadini uređaja. Ubacite četiri LR6 baterije (nisu u sklopu) vodeći računa o polaritetu. Vratite zaštitni poklopac na mesto.

Tehnički podaci:

Dimenzije: Š 147 x D 60 x V 72 mm
Težina: 0.28 kg
Domet: 200 m²
Snaga: 4 W
IPX4




SRB Uputstvo za upotrebu
Rasterivač pasa i mačaka
25153

Bezbednosno uputstvo

- Važno je da se držite ovih uputa da se ne bi povredili ili oštetili uređaj.
- Obavezno pročitajte uputstvo za upotrebu pre korišćenja ovog uređaja.
- Uputstvo nakon čitanja sačuvajte.
- Ne koristite uređaj ukoliko je oštećen.
- Koristite i skladištite uređaj na suvom mestu.
- Ovaj uređaj nije predviđen za upotrebu licima sa smanjenom mentalnom ili psihofizičkom mogućnošću, odnosno neiskusnim licima uključujući i decu. Ova lica mogu da rukuju ovim proizvodom samo u prisustvu lica odgovornog za ta lica. U slučaju dece preporučuje se konstantan nadzor, da se deca ne bi igrala snjim.
- Ne uklanjajte bilo koje delove sa uređaja. Ne stavljajte predmete u otvore od uređaja. Ovo može da prouzrokuje strujni udar! Popravke koje nisu naznačene u ovom uputstvu smeju biti rađene samo od strane ovlašćenog servisera!
- Nikada ne utapajte uređaj u vodu ili bilo koju drugu tečnost. Zaštitite uređaj od vlage. Voda u kombinaciji sa strujom može da prouzrokuje strujni udar opasan po život.
- Ne izlažite uređaj direktno na sunčeve zrake.
- Uređaj koristite samo za ono za šta je namenjen i to samo u privatne svrhe.

PirPlus™
Detektor pokreta koji automatski uključuje uređaj ukoliko ima pokreta ispred njega na razdaljini do 12 metara.

AH-Hz Zvučnik™
Napredna audio tehnologija koja emituje visokofrekventni zvuk podešen za pse i mačke.



A-Frequency™
Visokofrekventni obrazac koji je prilagođen za rasterivanje pasa i mačaka.

Crvena LED lampica
Svetli kada senzor detektuje pokret i rasterivač emituje zvuk.

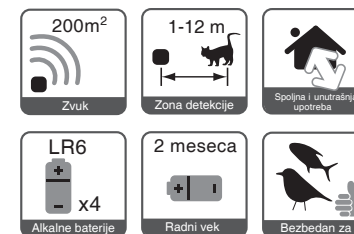
ON/OFF
Prekidač

Napajanje – Baterije

Odšarafite zaštitni poklopac za baterije koji se nalazi na pozadini uređaja. Ubacite četiri LR6 baterije (nisu u sklopu) vodeći računa o polaritetu. Vratite zaštitni poklopac na mesto.

Tehnički podaci:

Dimenzije: Š 147 x D 60 x V 72 mm
Težina: 0.28 kg
Domet: 200 m²
Snaga: 4 W
IPX4



Kako radi Cat & Dog Free 200™?

Uređaj koristi visokofrekventne zvuke sa adaptiranom frekvencijom koja odbija pse i mačke. Aktivira se putem senzora pokreta, koji detektuje pokret u zoni pokrivenosti i potom emituje visokofrekventni zvuk koji je neprijatan za pse i mačke. Na ovaj način psi i mačke menjaju pravce kretanja i prelaze na druga područja. Visokofrekventni zvuk je u potpunosti bezbedan za ljude i druge životinje.

Koliko područje pokriva Cat & Dog Free 200™?

Detektor pokreta pokriva 12 metara ispred uređaja i aktivira se automatski. Ne zaboravite da visoko frekventan zvuk ne može da prođe kroz čvrste materijale, kao što su zidovi.

Gde i kako se postavlja Cat & Dog Free 200™?

Priloženi držač zabodite u zemlju i postavite uređaj na mestu gde ima najmanje prepreka za nesmetan rad i gde mislite da se životinja kreću. Za najbolje rezultate potrebno je uređaj povremeno premestiti, što stvara efekat iznenađenja za uljeze. Nikada ne okrećite uređaj prema komšijskom posedu.

Koliko često treba proveravati baterije?

Baterije uobičajeno traju 2 meseca, ali povremeno treba proveriti njihovo stanje. Najbolji način je tako da postavite ruku ispred uređaja, pri čemu treba da se upali crvena LED lampica.

Kako da znate da Cat & Dog Free 200™ radi?

Kada postavite baterije, crvena LED lampica će svetliti otprilike 20 sekundi. Tokom ovog perioda detektor vrši proveru i aktivaciju. Kada se lampica ugasi, uređaj je spreman za upotrebu. Kada senzor detektuje pokret, zvuk se emituje i crvena LED lampica se upali. Ovo se dešava svaki put kada ima pokreta u zoni pokrivenosti. Zvuk i LED lampica se gase otprilike 3 sekunde nakon što prestane kretanje u zoni pokrivenosti.

Kada se mogu videti rezultati rada Cat & Dog Free 200™?

Reakcija životinja je momentalna. Potrebno je oko 2 nedelje da bi se primetila promena u njihovom ponašanju. U nekim slučajevima, potrebno je čekati duže. Tokom ovog perioda, dobro je pomeriti uređaj više puta da bi se elemenat iznenađenja maksimalno iskoristio.

Da li je Cat & Dog Free 200™ štetan za druge životinje?

Visokofrekventni zvuk je u potpunosti bezopasan za ostale životinje.

Da li ljudi mogu čuti zvuk koji Cat & Dog Free 200™ emituje?

Pojedine osobe mogu biti osetljive na visokofrekventne zvuke. Ukoliko je to slučaj, promenite smer delovanja uređaja. Nikada ne postavljajte uređaj prema komšijskom posedu.

Da li druge životinje reaguju na Cat & Dog Free 200™?

Moguće je da efekti uređaja deluju na druge životinje.

Da biste najbolje koristili Cat & Dog Free 200™ pročitajte sledeća uputstva:

Nikada ne uperujte uređaj prema komšijskom posedu ili javnim površinama. Namenjen je samo za korištenje u privatne svrhe, da bi se oterali psi i mačke koji prolaze kroz vaše dvorište.

Neki ljudi su osetljiviji na visokofrekventne zvuke. U tom slučaju, premestite uređaj na drugu lokaciju.

Moguće je da uređaj utiče na druge životinje. Ukoliko imate druge ljubimce u dvorištu, preporučujemo da testirate njihovu reakciju pre nego što postavite uređaj.

Uređaj je otporan na kišu, ali se nikada ne sme potapati u vodu.

Domet uređaja je naveden približno. Vremenski uslovi i prepreke mogu da utiču na to koliki je domet uređaja.

Izbegavajte izlaganje uređaja direktnom suncu, jer to smanjuje njegov radni vek.

Opasnost od strujnog udara!

Zabranjeno rastavljati uređaj i njegove delove prepravljati! U slučaju bilo kojeg kvara ili oštećenja, odmah isključite uređaj i obratite se stručnom licu!



Reciklaža

Nakon isteka radnog veka ovog proizvoda, proizvod ne bacajte sa otpadom iz domaćinstva. Elektronski otpad se predaje u reciklažne centre tog tipa. Ovim postupkom štite okolinu, vaše zdravlje i zdravlje ostalih. U reciklažnim centrima se informišite u prodavnici gde ste ovaj proizvod kupili.



Kako radi Cat & Dog Free 200™?

Uređaj koristi visokofrekventne zvuke sa adaptiranom frekvencijom koja odbija pse i mačke. Aktivira se putem senzora pokreta, koji detektuje pokret u zoni pokrivenosti i potom emituje visokofrekventni zvuk koji je neprijatan za pse i mačke. Na ovaj način psi i mačke menjaju pravce kretanja i prelaze na druga područja. Visokofrekventni zvuk je u potpunosti bezbedan za ljude i druge životinje.

Koliko područje pokriva Cat & Dog Free 200™?

Detektor pokreta pokriva 12 metara ispred uređaja i aktivira se automatski. Ne zaboravite da visoko frekventan zvuk ne može da prođe kroz čvrste materijale, kao što su zidovi.

Gde i kako se postavlja Cat & Dog Free 200™?

Priloženi držač zabodite u zemlju i postavite uređaj na mestu gde ima najmanje prepreka za nesmetan rad i gde mislite da se životinja kreću. Za najbolje rezultate potrebno je uređaj povremeno premestiti, što stvara efekat iznenađenja za uljeze. Nikada ne okrećite uređaj prema komšijskom posedu.

Koliko često treba proveravati baterije?

Baterije uobičajeno traju 2 meseca, ali povremeno treba proveriti njihovo stanje. Najbolji način je tako da postavite ruku ispred uređaja, pri čemu treba da se upali crvena LED lampica.

Kako da znate da Cat & Dog Free 200™ radi?

Kada postavite baterije, crvena LED lampica će svetliti otprilike 20 sekundi. Tokom ovog perioda detektor vrši proveru i aktivaciju. Kada se lampica ugasi, uređaj je spreman za upotrebu. Kada senzor detektuje pokret, zvuk se emituje i crvena LED lampica se upali. Ovo se dešava svaki put kada ima pokreta u zoni pokrivenosti. Zvuk i LED lampica se gase otprilike 3 sekunde nakon što prestane kretanje u zoni pokrivenosti.

Kada se mogu videti rezultati rada Cat & Dog Free 200™?

Reakcija životinja je momentalna. Potrebno je oko 2 nedelje da bi se primetila promena u njihovom ponašanju. U nekim slučajevima, potrebno je čekati duže. Tokom ovog perioda, dobro je pomeriti uređaj više puta da bi se elemenat iznenađenja maksimalno iskoristio.

Da li je Cat & Dog Free 200™ štetan za druge životinje?

Visokofrekventni zvuk je u potpunosti bezopasan za ostale životinje.

Da li ljudi mogu čuti zvuk koji Cat & Dog Free 200™ emituje?

Pojedine osobe mogu biti osetljive na visokofrekventne zvuke. Ukoliko je to slučaj, promenite smer delovanja uređaja. Nikada ne postavljajte uređaj prema komšijskom posedu.

Da li druge životinje reaguju na Cat & Dog Free 200™?

Moguće je da efekti uređaja deluju na druge životinje.

Da biste najbolje koristili Cat & Dog Free 200™ pročitajte sledeća uputstva:

Nikada ne uperujte uređaj prema komšijskom posedu ili javnim površinama. Namenjen je samo za korištenje u privatne svrhe, da bi se oterali psi i mačke koji prolaze kroz vaše dvorište.

Neki ljudi su osetljiviji na visokofrekventne zvuke. U tom slučaju, premestite uređaj na drugu lokaciju.

Moguće je da uređaj utiče na druge životinje. Ukoliko imate druge ljubimce u dvorištu, preporučujemo da testirate njihovu reakciju pre nego što postavite uređaj.

Uređaj je otporan na kišu, ali se nikada ne sme potapati u vodu.

Domet uređaja je naveden približno. Vremenski uslovi i prepreke mogu da utiču na to koliki je domet uređaja.

Izbegavajte izlaganje uređaja direktnom suncu, jer to smanjuje njegov radni vek.

Opasnost od strujnog udara!

Zabranjeno rastavljati uređaj i njegove delove prepravljati! U slučaju bilo kojeg kvara ili oštećenja, odmah isključite uređaj i obratite se stručnom licu!



Reciklaža

Nakon isteka radnog veka ovog proizvoda, proizvod ne bacajte sa otpadom iz domaćinstva. Elektronski otpad se predaje u reciklažne centre tog tipa. Ovim postupkom štite okolinu, vaše zdravlje i zdravlje ostalih. U reciklažnim centrima se informišite u prodavnici gde ste ovaj proizvod kupili.

