



1



2



3



4



5



6



7

LEGENDA ZNAČENJA SIMBOLA

1. proizvod prvenstveno namenjen za unutrašnju upotrebu
2. zaštita od prskanja vode sa svih strana (zapluskivanje)
3. proizvod ima priključak za uzemljenje, PRVI stepen zaštite

4. pravilno postavljanje ventilatora sa postoljem
5. nivo buke
6. CE Evropski znak usaglašenosti
7. potvrda o usaglašenosti AAA

Uputstvo za zaštitu čovekove okoline



Ovaj proizvod se ne sme na kraju svog upotrebno roka odložiti uz normalno smeće iz domaćinstva, već treba biti odložen za to predviđeno mesto za recikliranje električnih i elektronskih uređaja. Na to Vas upozorava i oznaka na samom proizvodu, uputstvu za upotrebu ili na pakovanju. Kontaktirajte komunalnu službu ili ovlašćenog dilera radi dobijanja informacija o odlaganju.

Proizvođač / distributer ne preuzima nikakvu odgovornost za štetu ili nezgodu nastalu zbog nestručne montaže ili neadekvatnog korišćenja

Ni jedan deo uputstva za korišćenje se ne sme reprodukovati na bilo koji način ili koristiti, kao što su prevođenje, adaptiranje ili vršiti transformacija teksta i znakova; bez dozvole. Sva prava zadržava Trgovina Matejić d.o.o.

Radi Vaše bezbednosti, koristite proizvod na osnovu uputstva!!!

SRB MNE BIH

UPUTSTVO ZA UPOTREBU

TEHNIČKE KARAKTERISTIKE:

Kupatilski aspirator: **MV-FI100 A100N 15W / MV-FI120 A120N 20W**

Radni napon: **200 ~ 240V 50Hz**,

Snaga motora: **15W / 20W**,

Broj obrtaja.: **2500 r/min / 2450 r/min**,

Protok vazduha: **98 m³/h / 190 m³/h**,

Nivo buke: **41 dBA / 43dBA**,

Ta: **1 ~ 40°C**,

Ugrađena termička zaštita.

VAŽNO SIGURNOSNO UPOZORENJE:

Pre montiranja pažljivo i detaljno pročitati uputstvo koje je priloženo uz svaki ventilator i sačuvati ga. Proizvod je potrebno da instalira kvalifikovano lice. Nemojte uključivati proizvod dok se ne završi instalacija. Otvaranje i izmene na ventilatoru od strane neovlašćenog osoblja nisu dozvoljene iz razloga sigurnosti. Nikada ne stavljajte prste, olovke, ili bilo koje druge predmete kroz zaštitni poklopac dok ventilator radi. Nakon transporta uređaja i otpakivanja, uverite se da nije oštećen prilikom transporta i da nema delova koji nedostaju, a ako ste u neodumici obratite se prodavcu. Isključite ventilator kada uklanjate zaštitni poklopac radi čišćenja. Ne prekrivati proizvod! Uređaj se ne sme koristiti u druge svrhe za koje nije predviđen, a posebno je nedozvoljeno vršiti bilo kakve prepravke i modifikacije.

Ovaj uređaj nije namenjen za upotrebu od stane dece ili osoba sa smanjenim fizičkim, čulnim ili mentalnim sposobnostima, kao i od strane osoba sa nedovoljnom znanja i iskustva, osim ako nisu pod nadzorom lica odgovornog za njihovu sigurnost ili su dobili uputstva o upotrebi uređaja na bezbedan način.

Potrebno je eliminisati mogućnost pojave obrnutog protoka gasova iz uređaja koji koriste gas ili otvoreni plamen. Vazduh koji se izbacuje iz prostorije mora biti bez primesa prašine ili drugih čvrstih čestica, kao i lepljivih supstanci i vlaknastih materijala. Zabranjeno je koristiti uređaj u prostorijama koje sadrže zapaljive supstance ili isparenja (poput benzina, benzena, insekticida, itd). Ne prekrivati uređaj i ne blokirati slobodan protok vazduha.

ODRŽAVANJE

1. Pre čišćenja ventilator uvek isključiti sa mrežnog napona.
2. Blagovremeno čistite lopatice ventilatora kako bi bio uređan i dugotrajan.
3. Proverite da li ste isključili struju kada čistite ventilator. Lopatice treba da budu potpuno zaustavljene. Očistite lopatice mekom krpom (NE KORISTI-TE benzin, abrazivna sredstva ili druge korozivne tečnosti).
4. Proverite da voda nije ušla u motor ili da neki drugi električni deo nije došao u kontakt sa vodom. NE dirajte niti menjajte ugao pod kojim stoje lopatice ventilatora.
5. Koristiti pamučnu krpu sa malom količinom alkohola za čišćenje okvira. Ne koristiti jaka hemijska sredstva. Paziti da tečnost ne dođe u dodir sa električnim delovima.
6. Čišćenje ne smeju obavljati deca koja nisu napunila najmanje 8 godina i koja nisu pod nadzorom.


VAŽNE NAPOMENE

1. NE stavljati ruke niti bilo kakve predmete kroz mrežasti poklopac dok ventilator radi.
2. Ne postavljajte ventilator u blizini predmeta koji mogu da lepršaju, kao što su zavese na vratima i prozorima...
3. Osim održavanja navedenog u uputstvu, NE rasklapajte niti prepravljajte ventilator.
4. Električna instalacija mora da poseduje sklopku (prekidač) za razdvajanje, koja je ugrađena u električnu instalaciju skladno nacionalnim propisima u kojoj rastojanje između kontakata suprotnih polova ne sme biti manje od 3mm.

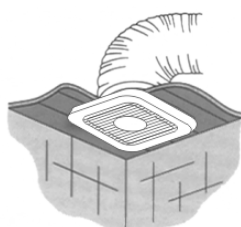
UPUTSTVO ZA RAD I ŠEMA ZA MONTAŽU:

Ventilator treba koristiti prema predviđenoj voltaži i frekvenciji navedenim na proizvodu. Prilikom sklapanja i instaliranja ventilatora, potražite uputstvo i šemu za montiranje. Pažljivo rukujte delovima prilikom instaliranja. Ventilatori su dizajnirani za ventilaciju stambenog ili poslovnog prostora. Upotrebljavaju se u prostorijama i na mestima gde je potrebno sprečiti širenje vlage i neprijatnih mirisa. Nisu namenjeni za upotrebu u radnim okruženjima i stambenim prostorijama gde temperatura vazduha prelazi 40°C. Motor ventilatora opremljen je termičkom zaštitom koja sprečava pregrevanje motora.


Montiranje



U otvor na zidu



Na plafon

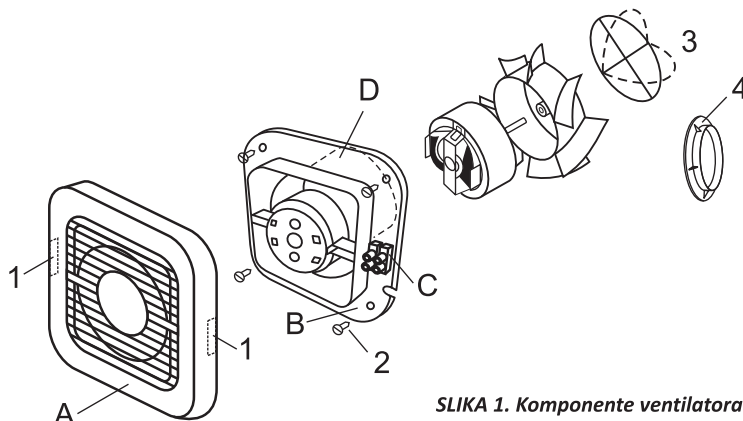


**MOTOR SA
TERMIČKOM ZAŠTITOM**

NAPOMENA:

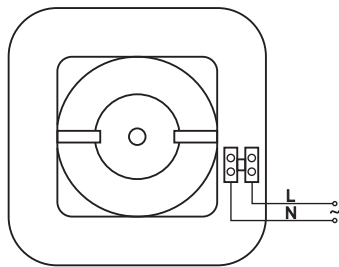
- Ventilator mora biti ugrađen na visini većoj od 2,3m od poda!
- Pre uklanjanja prednje maske ventilatora (A) uvek proveriti da li je uređaj isključen sa napajanjai

Postavite ventilator MV-FI100 A100N (Ø100mm) ili MV-FI120 A120N (Ø120mm) u prethodno izbušen otvor odgovarajućeg prečnika, u zidu ili plafonu. Uklonite prednju masku (A), oslobađanjem osigurača maske (1) vrhom odvijača, dok se ne oslobodi, a zatim masku povucite napred prema vama. Telo ventilatora (D) ubaciti u otvor na zidu ili plafonu. Frontalni deo ventilatora (B) pozicionirati i pričvrstiti ga koristeći klasičan metod sa tiplovima i vijcima (2), ili pričvršćivanjem prirubnicom (4).



SLIKA 1. Komponente ventilatora

Električna veza se ostvaruje povezivanjem strujnog kabla sa priključnom spojnicom (C), plavi provodnik do N i braon ili crni provodnik do L (slika 2). Pritisnuti masku (A) na frontalni deo ventilatora (B), dok ne bude čvrsto zahvaćena osiguračem maske (1) (slika 1). Uređaj mora biti povezan strujnim kablom poprečnog preseka od najmanje 1.0 - 1.5mm

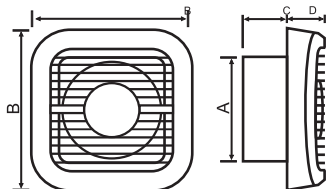


SLIKA 2. Šema povezivanja

SKLADIŠTENJE

Skладиštenje, odnosno čuvanje ventilatora, vršiti u provetranom prostoru na temperaturi od 5 °C do + 40 °C i relativnoj vlažnosti vazduha koja je manja od 80% (na T = 25 °C), u originalnoj proizvođačkoj ambalaži.

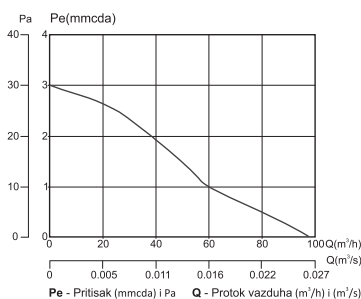
DIMENZIJE



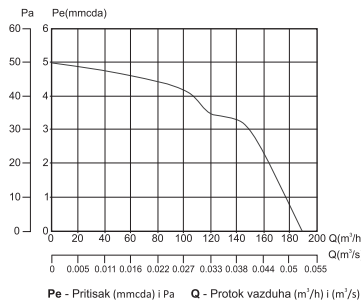
Dimenzije (mm)

TIP	ØA	B	C	D
MV-FI100 A100N	98	153	45	37
MV-FI120 A120N	118	180	50	37

PROTOK I PRITISAK



MV-FI100 A100N



MV-FI120 A120N

TRGOVINA d.o.o. Birčaninova br. 1
Matejčić K r u š e v a c 37000 Tel/Fax: (+381 37) 447-160
 PIB: 104765165 447-161
 Mt. Br.: 20236230 447-170
 Ziro računi: 160-268871-18 e-mail: office@matejic.rs 310-15-70
 205-166464-52 web sajt: www.matejic.rs ISO 9001:2008

Obaveštenje o pravu na saobraznost u skladu sa zakonom o zaštiti potrošača

Poštovani potrošači,

Ovim dokumentom želimo da Vas upoznamo na Vaša zakonska prava u slučaju nesaobraznosti robe koju ste kupili. Molimo Vas da ovaj dokument čuvate jer se na njemu nalaze bitni podaci o uređaju koji ste kupili.

Molimo Vas da pročitate i pridržavate se Uputstva za upotrebu koje ste dobili uz proizvod.

Takođe Vas molimo da se pridržavate proizvođačkih uputstava o povezivanju, priključenju, instalaciji i redovnom održavanju uređaja.

U slučaju nesaobraznosti isporučene robe, molimo Vas da se pridržavate sledećih zakonskih procedura.

Pravne posledice nesaobraznosti

Član 54.

Ako isporučena roba nije saobrazna ugovoru, potrošač ima pravo da zahteva od trgovca da se otkloni nesaobraznost, bez naknade, opravkom ili zamenu, odnosno da zahteva Potrošač, na prvom mestu, može da bira između zahteva da se nesaobraznosti otkloni opravkom ili zamenu. Ako otklanjanje nesaobraznosti u skladu sa stavom 2. ovog člana, nije moguće ili ako predstavlja nesrazmerno opterećenje za trgovca, potrošač može da zahteva umanjene cene ili da izjavi da raskida ugovor.

Nesrazmerno opterećenje za trgovca u smislu stava 3. ovog člana, javlja se ako u poređenju sa umanjenoj cene i raskidom ugovora, stvara preterane troškove, uzimajući u obzir:

- 1) vrednost robe koju bi imala da je saobrazna ugovoru;
- 2) značaj saobraznosti u konkretnom slučaju;
- 3) da li se saobraznost može otkloniti bez značajnih neugodnosti za potrošača.

Svaka opravka ili zamena se mora izvršiti u primerenom roku i bez značajnijih neugodnosti za potrošača, uzimajući u obzir prirodu robe i svrhu zbog koje ju je potrošač nabavio.

Sve troškove koji su neophodni da bi se roba saobrazila ugovoru, a naročito troškovi rada, materijala, preuzimanja i isporuke, snosi trgovac.

Potrošač ima pravo da raskine ugovor, ako ne može da ostvari pravo na opravku ili zamenu, odnosno ako trgovac nije izvršio opravku ili zamenu u primerenom roku ili ako trgovac nije izvršio opravku ili zamenu bez značajnih nepogodnosti za potrošača.

Za obaveze trgovca koje nastanu usled nesaobraznosti robe, proizvođač se prema potrošaču nalazi u položaju jemca.

Potrošač ne može raskinuti ugovor ako je nesaobraznost robe neznatna.

Prava navedena u stavu 1. ovog člana, ne utiču na pravo potrošača da zahteva od trgovca naknadu štete koja potiče od nesaobraznosti, u skladu sa opštim pravilima o odgovornosti za štetu.

Rokovi i teret dokazivanja

Član 55.

Trgovac je odgovoran za nesaobraznost robe po ugovoru koja se pojavi u roku od dve godine od dana prelaska rizika na potrošača.

Ako nesaobraznost nastane u roku od šest meseci od dana prelaska rizika, osim ako je to u suprotnosti sa prirodom robe i prirodom određene nesaobraznosti.

Kod prodaje polovne robe, može se ugovoriti kraći rok u kome trgovac odgovara za nesaobraznost, koji ne može biti kraći od jedne godine.

Reklamacija

Član 58.

Potrošač može da izjavi reklamaciju trgovcu, radi ostvarivanja svojih prava iz člana 54, odnosno člana 56. ovog zakona.

Trgovac je dužan da bez odlaganja, a najkasnije u roku od 8 dana od prijema reklamacije, odgovori potrošaču, sa izjašnjenjem o podnetom zahtevu i predlogom njegovog rešavanja.

Podaci o uređaju (proizvodu):

Naziv proizvoda:

Model: _____

Serijski broj:

Datum kupovine:

Prodavac:

Adresa prodavca:

Potpis/pečat prodavca

Potpis kupca

Distributer za Srbiju i servis:

Trgovina Matejčić d.o.o.
 Birčaninova br.1,
 37000 Kruševac, Srbija
 tel./fax.: +381 (37) 447 170
 e-mail: info@matejic.rs
 www.mitealighting.com

pod-servis

pod-servis