



MODEL: YL-B28-9, YL-B28-11, YL-B07FT-11

SRB

ULJNI RADIATOR

UPUTSTVO ZA KORIŠTENJE

VAŽNE NAPOMENE

Ovaj uređaj namijenjen je za korištenje u domaćinstvu, a ne u komercijalne svrhe. Ove upute pažljivo čuvajte i po potrebi dajte sljedećem korisniku. Čak i ako ste se već upoznali s korištenjem aparata, uzmite vremena i pažljivo pročitate cijele upute.

Za vašu sigurnost

- Prije uključivanja uređaja, pazite da je navedeni napon struje za napajanje uređaja jednak strujnom naponu u vašem domu.
- Samo za domaću uporabu. Uređaj nije namijenjen za uporabu u industrijske namjene.
- Uređaj ne koristite u blizini djece.
- Držite uređaj za kućište i nosite ga s obje ruke.
- Uređaj nikada ne ostavljajte bez nadzora kada je uključen. Isključite uređaj kada se ne koristi ili prije čišćenja i održavanja. Uvijek povucite za utikač, nikada za kabl.
- Ne koristite uređaj ako je oštećen na način da to može utjecati na njegov rad.
- Ako je priključni kabl oštećen, potrebno ga je zamijeniti novim. Obratite se ovlaštenom servisu: za zamjenu su potrebni određeni alati.
- Za zaštitu od električnog udara, uređaj, kabl ili utikač nemojte uranjati u vodu ili bilo koju drugu tekućinu.
- Uređaj, uključujući i kabl, ne smiju koristiti, s njim se igrati ili održavati djeca mlađa od 8 godina ili nemoćne osobe bez nadzora. Nikada ne ostavljajte uređaj bez nadzora.
- Djeca trebaju biti pod nadzorom kako se ne bi igrala s uređajem.
- Ovaj uređaj mogu koristiti djeca starija od 8 godina i osobe koje imaju smanjene fizičke, osjetilne ili mentalne sposobnosti ili nedostatak znanja i iskustva, samo ako ih netko nadzire tijekom korištenja uređaja, odnosno osoba koja je odgovorna za njihovu sigurnost i koja ih je naučila o radu i korištenju uređaja.
- Ne pokušavajte popraviti ili rastaviti uređaj. Na uređaju nema dijelova koje možete sami zamijeniti. Za popravak, obratite se ovlaštenom servisu.
- Uređaj ne smije biti postavljen direktno ispod utičnice.
- Uređaj nemojte koristiti u neposrednoj blizini kade, tuša ili bazena.
- Da biste spriječili pregrijavanje, ne prekrivajte uređaj.
- Uređaj mora biti postavljen tako da prekidač i ploča za rukovanje nisu na dohvat ruke licu koje se nalazi u kadi ili pod tušem.
- Uređaj se ne smije priključivati na automatski pogon ili paljenje na daljinu.
- Uređaj ne koristite u prostorima koja su zasićena zapaljivim parama.
- Uređaj ne koristiti na otvorenom.
- Uređaj čuvajte u zatvorenim prostorijama na suhom mjestu.



UPOZORENJE!

Ako je kabl za napajanje oštećen, mora ga zamijeniti proizvođač, serviser ili druga kvalificirana osoba kako bi se izbjegle opasnosti. Ovaj uređaj je namijenjen za rad u standardnoj utičnici.

PRIJE PRVOG KORIŠTENJA

- Izvadite uređaj i uklonite svu ambalažu.
- Prije prvog korištenja pročitajte upute za uporabu.
- Provjerite odgovara li napon naveden na etiketi uređaja mrežnom naponu u vašem domu.

POZNAVANJE DIJELOVA UREĐAJA

Podešavanje termostata omogućava korisniku da odredi razinu toplote. To omogućava kvalitetnije grijanje, pošto omogućava veći raspon temperature za nadzor toplote.

UPORABA

1. Uređaj mora biti postavljen na ravnoj površini, udaljen od zapaljivih predmeta.
2. Priključite napojni kabl na električnu mrežu.
3. Okrenite pokretni gumb na uređaju i izaberite željenu snagu.
4. Podešavanje termostata nadzire razinu topline, koja ovisi od podešavanja snage uređaja. Prekidač okrenite u pravcu kazaljke sata, da biste povećali razinu topline. Ta funkcija vama omogućava regulaciju intenziteta topline koja se oslobađa u prostor.
5. Modeli s funkcijom "TIMER" omogućuju uključivanje grijanja u vremenskim intervalima.

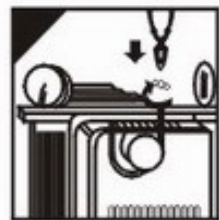

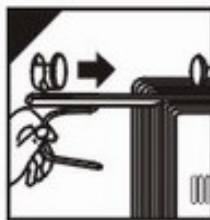



ZNAČAJ NATPISA »NE POKRIVAJ«

Natpis na uređaju znači, da se uređaj ne pokriva sa odjećom, pokrivačem i drugim tekstilnim proizvodima, s kojima bi mogli da izazovemo paljenje.

MONTAŽA KOTAČA

1. Uređaj okrenite za 180°
2. Stavite kolica na osovinu i zategnite sa vijcima.
3. Cijelu osovinu sa kolicima stavite na uređaj. Namjestite drugo kolo na jednak način.
4. Kolica pričvrstite sa priloženim vijcima.
5. Po namještanju, uređaj okrenite i pustite, da stoji u normalnom položaju samo 5 minut.



PAŽNJA: Stacionarna grijalica, koja se koristi u kupaonici, mora biti postavljena tako, da prekidač ili upravljačka ploča ne bude u dohvatu osobi koja se nalazi u kadi ili pod tušem.

PAŽNJA: DA BISTE SPRIJEČILI PREGRIJAVANJE, NEMOJTE POKLAPATI GRIJALICU.

OPIS UREĐAJA

1. Ručica za prenošenje	5. Ventilator (samo model YL-B07F-11)
2. Podesivi termostat	6. Spremište za napojni kabal
3. Prekidač za pojačavanje snage I / II / III	7. Rebra
4. Timer	8. Kolica

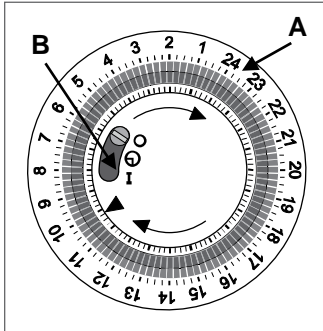

DIJELOVANJE

- Sobnu temperaturu prilagodite tako, da jednostavno okrenete dugme termostata. Za povećanje toplote okrenite dugme u smjeru kazaljke na satu, za smanjenje temperature pa u suprotnom smjeru kazaljke na satu.
- Preklopite uređaj na jedno od sledećih načina upotrebe:
 - Pritisnite prvi prekidač (MIN1) **800W** ili **1000W**
 - Pritisnite drugi prekidač (MID1) **1200W** ili **1500W**
 - Pritisnite oba prekidača zajedno **800W** ili **1000W** i **1200W** ili **1500W**, za najveću snagu grijanja **2000W** ili **2500W**.
 - Snaga grijanja ventilatora **400W** (samo kod modela sa ventilatorom).
- Na prekidaču se kod uklopa aktiviraju svjetlosni indikatori.
- VAŽNO:** bezbednosni sistem uređaja omogućava, da se uređaj samostalno isključi u slučaju prekomjernog skupljanja prašine pri usisavanju vazduha ili skupljanja prašine na rebrima i u slučaju pregrijavanja. Ako želite iznova upaliti uređaj, isključite ga iz mreže i pustite, da se ohladi. Očistite ulazni otvor za vazduh i rebra sa usisivačem.
- Radne uređaje nikada ne pokrivajte. Postoji opasnost od požara, ako je uređaj pokriven.
- Po upotrebi, isključite prekidač za snagu i termostat na položaj "O" te isključite uređaj iz električne mreže.

UPRAVLJANJE VREMENOM GRIJANJA UZ POMOĆ TIMERA

Uz timer možete podesiti sat odnosno vrijeme grijanja. U tu svrhu, morate odgovarajuće segmente na prekidaču povući prema van. Tako se radiator u određeno vrijeme automatski isključi i uključi.

Sastav timera



Timer ima pomični obruč. Njime okrećete za podešavanje sata u smjeru kazaljke na satu.

Na obruču za podešavanje vremena je vijenac s 96 segmenata.



Ti segmenti su obojeni u plavo.

Svaki segment predstavlja vremensku jedinicu od 15 minuta.

Kada su segmenti izvučeni van, to znači, da radiator u tom vremenu grije.

Ako su segmenti uvučeni, to znači: u tome vremenu radiator ne grije.

Postavljanje timera

1. Klizni prekidač (A) na timeru (B) postavite na simbol .
2. Na timeru postavite trenutno vrijeme. Timer okrenite tako da strelica  pokazuje trenutno vrijeme.
3. Za konkretno vrijeme, kada želite da radiator počne grijati, povucite odgovarajući segment prema van. Za podešavanje vremena grijanja možete izvući van onoliko segmenata koliko želite. Svi ostali segmenti neka ostanu unutra.
4. Odaberite jedan od tri moguća stupnja grijanja na prekidaču za uključiti / isključiti.
5. Po potrebi uključite ventilator s prekidačem za uključiti / isključiti ventilator.
6. Termostat okrenite u željeni položaj.



Ako se radiator isključi (kontrolne lampice ne svijetle), ipak će grijati, dok se sobna temperatura, koja je podešena na termostatu, ne postigne.

Radiator se sam uključi kada sobna temperatura padne ispod postavljene temperature. Termostat okrenite u smjeru kazaljke na satu, dokle radiator opet ne počne grijati.

7. Za isključivanje radijatora klizni prekidač na timeru postavite na **O**. Prije nego prestanete koristiti radiator na duže vrijeme, uvijek izvucite električni utikač iz utičnice.

PAŽNJA

- osigurajte neosmetan rad uređaja, 50 cm od namještaja, zavjesa i drugih osjetljivih stvari.
- Ne prekrivajte zračne otvore i pazite, da uređaj ne dođe u dodir sa vodom.
- Uređaj ne postavljajte neposredno blizu utičnice.
- Pri kvaru napojnog kabla, zamjenite ga sa istim. Za popravak se obratite ovlaštenom serviseru.
- Izvucite cijeli kabal iz ostave za kabal. Kad ga priključite uređaj na električnu mrežu, nekoliko trenutaka ćete slušati šumenje uređaja.
- Ako uređaj ne koristite, isključite napojni kabal iz električne mreže.
- Ne dozvolite, da djeca dođu u dodir sa uređajom.
- Uređaj mora biti vertikalno i 50 cm odmaknut od zida, prozora i namještaja.
- Pri uključenju uređaja čuju se šumovi.
- Uređaj ne koristite u neposrednoj blizini kade, tuša ili bazena.
- Uređaj je napunjen sa točno određenom količinom posebnog ulja. Svako popravljnje ili dolivanje, zahteva otvaranje posude, koji ih može popraviti samo ovlašteni serviser.
- U slučaju oštećenja napojnog kabla, uređaj takođe odnesite ka ovlaštenom serviseru.
- Ne pokrivajte uređaje.

SIGURNOSNA UPOZORENJA

1. Uređaj ne smije biti namješten direktno pod utičnicu
2. Uređaj nemojte koristiti u neposrednoj blizini kade, tuša ili bazena
3. Radijator je napunjen sa točno određenom količinom specijalnog ulja, popravke, koje zahtijevaju otvaranje posude sa uljom može da izvede samo proizvođač ili njegov ovlašteni serviser, koga je je potrebno takođe obavijestiti u slučaju puštanja ulja.
4. Da bi spriječili pregrijavanje, ne pokrivajte uređaj
5. Uređaj mora biti namešten tako, da prekidač i upravljačka ploča nisu dostupni
6. osobi koja se nalazi u kadi ili pod tušem.
7. Uređaj je preporučivo priključiti na uređaje na automatski pogon ili pogon na daljinu.

ODRŽAVANJE I ČIŠĆENJE

Uređaj je dizajniran tako da se jednostavno rastavi pomoću posebnoga alata. Molimo vas da ne rastavljate uređaj.

1. Prije svakog čišćenja uređaj mora biti isključen iz električne mreže.
2. Vanjski dio uređaja čistite samo vlažnom krpom. Za detaljno čišćenje koristite suhu i meku krpom.
3. Redovno koristite usisavač, da odstranite prašinu.
4. Kada uređaj ne koristite, vratite ga u njegovu ambalažu, kako bi bio zaštićen, te ga ostavite na hladnom, čistom i suhom mjestu.

Oprez: Nikada ne uranjajte uređaj ili kabl za napajanje u vodu.

SERVISIRANJE

Za bilo kakve popravke u jamstvenom roku ili nakon, obratite se ovlaštenom servisu i bit će nam drago da možemo pomoći. Ako imate oštećen strujni kabl savjetujemo da zbog sigurnosnih razloga obratite se ovlaštenom servisu gdje će ga zamijeniti.

NAPOMENE

Ovaj uređaj nije namijenjen osobama (uključujući i djecu) sa smanjenim tjelesnim i psihičkim sposobnostima ili s nedostatkom iskustava i znanja, osim ako su pod nadzorom ili su bili upoznati s uputama u pogledu uporabe aparata od strane osobe koja je odgovorna za njihovu sigurnost. Prije zamjene pribora, uređaj prvo isključite vadeći utikač iz električne mreže.

NAZIV/TIP	YL-B28-9	YL-B28-11	YL-B07FT-11
Napon	220-240V~50/60Hz	220-240V~50/60Hz	220-240V~50/60Hz
Snaga	800/1200/2000W	1000/1500/2500W	1000/1500/2500W
Podšavanje topline	DA	DA	DA
Ventilator	NE	NE	400W
Število rebra	9	11	11

25
meseci
garancije

GARANTNI list

Garantni list Vam garantuje besplatnu popravku proizvoda čiji je uvoznik Elementa d.o.o., saglasno sa uslovima opisanim u garantnom listu. Ukoliko proizvod pokaže neispravnost u toku garantnog roka, molimo obratite se prodavnici gde je uređaj kupljen na teritoriji Republike Srbije.

Pre nego što počnete sa korišćenjem uređaja pročitajte kompletno uputstvo za rukovanje i uslove garancije. U slučaju da primetite napravilnost u radu, uređaj vratite u prodavnicu na mesto kupovine.

Podaci o servisu

Popunjava ovlašćeni servis

Datum prijema u servis: _____

Uređaj popravljen i vraćen kupcu	<input type="checkbox"/>
Uređaj ne može da se popravi i izdaje se novi	<input type="checkbox"/>
Uređaj nema pravo reklamacije, greška prouzrokovana nestručnim rukovanjem	<input type="checkbox"/>
Uređaj je testiran i ustanovljeno je da je ispravan	<input type="checkbox"/>

Datum izdavanja iz servisa: _____

Period za koji se produžuje garancija: _____

Napomena: _____

M.P.
Podaci o servisu

Popunjava ovlašćeni servis

Datum prijema u servis: _____

Uređaj popravljen i vraćen kupcu	<input type="checkbox"/>
Uređaj ne može da se popravi i izdaje se novi	<input type="checkbox"/>
Uređaj nema pravo reklamacije, greška prouzrokovana nestručnim rukovanjem	<input type="checkbox"/>
Uređaj je testiran i ustanovljeno je da je ispravan	<input type="checkbox"/>

Datum izdavanja iz servisa: _____

Period za koji se produžuje garancija: _____

Napomena: _____

M.P.
Podaci o servisu

Popunjava ovlašćeni servis

Datum prijema u servis: _____

Uređaj popravljen i vraćen kupcu	<input type="checkbox"/>
Uređaj ne može da se popravi i izdaje se novi	<input type="checkbox"/>
Uređaj nema pravo reklamacije, greška prouzrokovana nestručnim rukovanjem	<input type="checkbox"/>
Uređaj je testiran i ustanovljeno je da je ispravan	<input type="checkbox"/>

Datum izdavanja iz servisa: _____

Period za koji se produžuje garancija: _____

Napomena: _____

M.P.

Podaci o proizvodu

Popunjiva prodavac

Naziv proizvoda:	
Oznaka modela:	
Serijski broj:	

Podaci o prodaji

Prodajni objekat:		Pečat prodavca
Mesto:		
Potpis prodavca:		

Broj reklamacije

(* podaci iz knjige reklamacija)

Datum:

Reklamacioni broj:

Reklamacija 1.		
Reklamacija 2.		
Reklamacija 3.		

**Uvoznik
Elementa d.o.o.**Jovana Mikića 56, 24000 Subotica
Tel:024/686-270, www.elementa.rs**Ovlašćeni servis**Elementa d.o.o.
Jovana Mikića 56, 24000 Subotica
Tel:024/686-270
www.elementa.rs

Uslovi garancije

Izjavljujemo da je kupljeni proizvod u potpunosti saobrazan opisu, kao i da ima svojstva koja su pokazana na uzorku ili modelu. Takođe izjavljujemo da ima svojstva potrebna za redovnu upotrebu robe iste vrste, te da i po kvalitetu i funkcionisanju odgovara onome što je uobičajeno kod robe iste vrste i što potrošač može osnovano da očekuje s obzirom na prirodu robe i javna obećanja o posebnim svojstvima robe datim od strane proizvođača kako je učinjeno na ambalaži robe. Izjavljujemo da će proizvod ispravno funkcionisati i da ćemo u slučaju nedostataka i kvarova na proizvodu koji su posledica nesaobraznosti, kvarove otkloniti pod uslovom da su nastali u garantnom roku, pri normalnoj upotrebi uređaja i pridržavanju njegovog uputstva o rukovanju. Izjavljujemo da će proizvod biti saobrazan opisu kakav je bio u momentu prodaje 25 meseci od dana kupovine. Garancija važi za proizvode kupljene na teritoriji Srbije te se može ostvariti reklamacijom učinjenom u Srbiji.

Prava iz garancije potrošač može ostvariti izjavljivanjem reklamacije pod sledećim uslovima:

1. Da vrati uređaj u celovitom stanju i u slučaju visokog stepena lomljivosti poželjno je dostaviti u ambalaži
2. Da je tačno i uredno popunjen garantni list
3. Da je priložen račun o kupovini uređaja

Po izjavljivanju reklamacije, trgovac će u roku od 8 dana od dana prijema reklamacije odgovoriti potrošaču sa izjašnjenjem o podnetom zahtevu i predlogom njegovog rešavanja.

Reklamacija se neće prihvatiti u sledećim slučajevima:

1. Ukoliko uređaj nije dostavljen sa garantnim listom i računom
2. Ukoliko je uređaj fizički odnosno mehanički oštećen
3. Ukoliko je grešku prouzrokovala nestručna montaža i nesavesno rukovanje
4. Ukoliko se sa uređajem nije postupalo prema uputstvu za upotrebu, ili se uređaj skladištio na neprikladnom mestu
5. Ukoliko je uređaj otvaran, rastavljan ili prepravljivan od strane neovlašćenih lica
6. U slučajevima kada je do kvara došlo višom silom – elementarnim nepogodama (udar groma, požar, variranje u naponu...)

Obaveštavamo vas o pravima potrošača:

Ako isporučena roba nije saobrazna, potrošač ima pravo da zahteva od trgovca da se otkloni nesaobraznost, bez naknade, opravkom ili zamenom, odnosno da zahteva odgovarajuće umanjenje cene ili da raskine kupoprodaju u pogledu te robe.

Potrošač, na prvom mestu, može da bira između zahteva da se nesaobraznost otkloni opravkom ili zamenom.

Ako otklanjanje nesaobraznosti u skladu prethodnim stavom nije moguće ili ako predstavlja nesrazmerno opterećenje za trgovca, potrošač može da zahteva umanjenje cene ili da izjavi da raskida ugovor.

Nesrazmerno opterećenje za trgovca u smislu prethodnog stava, javlja se ako u poređenju sa umanjenjem cene i raskidom ugovora, stvara preterane troškove, uzimajući u obzir:

1. vrednost robe koju bi imala da je saobrazna
2. značaj saobraznosti u konkretnom slučaju;
3. da li se saobraznost može otkloniti bez značajnijih neugodnosti za potrošača.

Ukoliko je uređaj reklamiran u prvih 6 meseci potrošač ima pravo da bira između povrata novca, zamene uređaja i opravke.

Svaku opravku ili zamenu ćemo izvršiti u roku koji će biti definisan u Obaveštenju o rešavanju reklamacije koje sadrži izjašnjenje ovlašćenog servisa, a maksimalno u roku od 30 dana. Sve troškove koji su neophodni da bi se roba popravila, a naročito troškovi rada, materijala, preuzimanja i isporuke, snosi trgovac.

Potrošač ima pravo da raskine ugovor, ako ne može da ostvari pravo na opravku ili zamenu, odnosno ako trgovac nije izvršio opravku ili zamenu u obećanom roku ili ako trgovac nije izvršio opravku ili zamenu bez značajnijih nepogodnosti za potrošača.

Za obaveze trgovca koje nastanu usled nesaobraznosti robe, proizvođač se prema potrošaču nalazi u položaju jemca.

Potrošač ne može da raskine ugovor ako je nesaobraznost robe neznatna.

Prava na opravku ili zamenu ili umanjenje cene, odnosno raskid kupoprodaje, ne utiču na pravo potrošača da zahteva od trgovca naknadu štete koja potiče od nesaobraznosti, u skladu sa opštim pravilima o odgovornosti za štetu.

Svi uređaji pripadaju tkz. grupi hobista, odnosno, namenjeni su za kućnu, hobi upotrebu.

U slučaju da je korišćenje bilo za profesionalne aktivnosti garancija se neće prihvatiti.

Iz garancije su izuzeti uređaji ili delovi uređaja koji imaju potrošni karakter.

Potrošni karakter imaju delovi ili uređaji koji korišćenjem dovode do habanja ili trošenja istih.

Pod ograničenu garanciju od 6 meseci spadaju: punjive baterije, štedljive sijalice, LED sijalice i cevi, fluo cevi.

Iz garancije su izuzeti: baterije, halogene i sijalice sa užarenim vlaknima, sijalice u lampama i reflektorima, vrhovi i grejači lemilica, grejači u kvarcnim i halogenim grejalicama, bilo koja vrsta sofvera (pod garanciju spada samo hardver).

Molimo da pročitate dodatne napomene o rukovanju koje se nalaze u uputstvu za rukovanje.