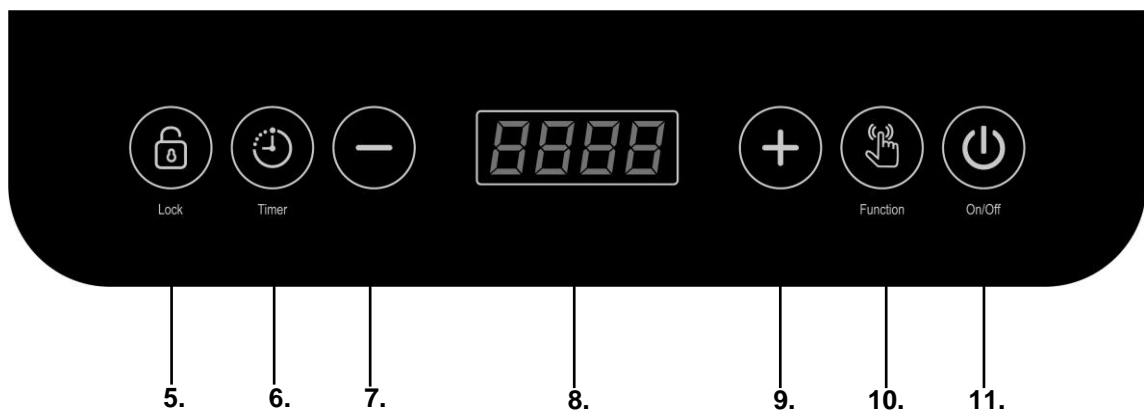
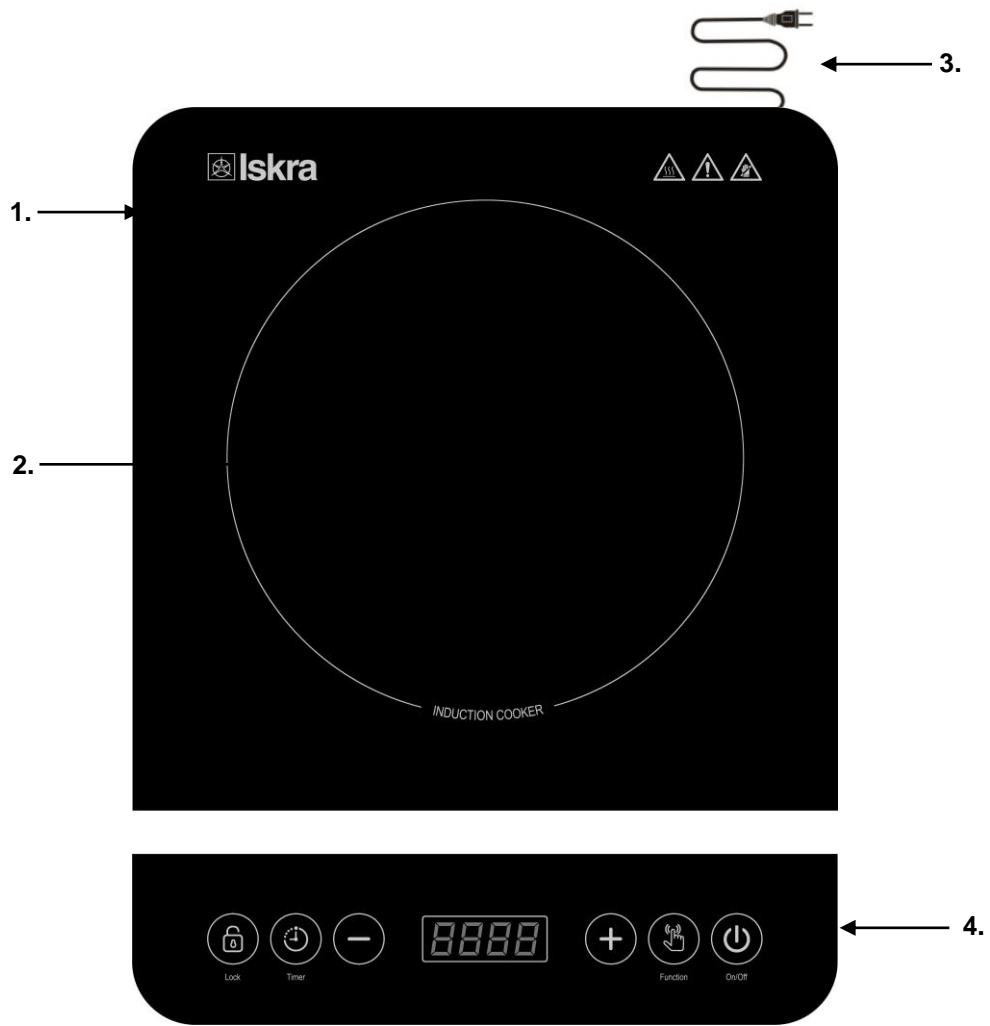




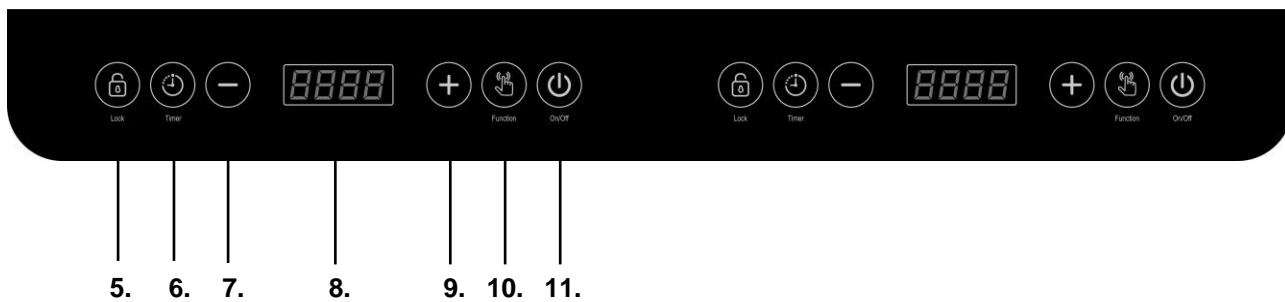
MODEL: IC-2000S, IC-3500D

SI	INDUKCIJSKA KUHALNA PLOŠČA
HR	INDUKCIJSKA PLOČA ZA KUHANJE
BIH	INDUKCIJSKA PLOČA ZA KUHANJE
SRB	INDUKCIONA PLOČA ZA KUVANJE
MK	ИНДУКЦИСКА ПЛОЧА ЗА ГОТВЕЊЕ
AL	PLLAQË INDUKTUESE PËR ZIERJE
KS	PLLAKË INDUKSIONI PËR GATIM
GB	INDUCTION HOB

NAVODILA ZA UPORABO
UPUTE ZA UPOTREBU
UPUTSTVO ZA KORIŠTENJE
UPUTSTVO ZA KORIŠTENJE
УПАТСТВА ЗА УПОТРЕБА
UDHËZIMET PËR PËRDORIM
UDHËZIMET PËR PËRDORIM
INSTRUCTION MANUALS



MODEL: IC-2000S



MODEL: IC-3500D

Uputstva za upotrebu

- Ova uputstva za upotrebu važe za ovaj uređaj. Sadrže važne informacije o početku upotrebe i rukovanju proizvodom.
- Pre početka upotrebe uređaja pažljivo i u celosti pročitajte uputstva za upotrebu, posebno bezbednosna uputstva. Nepoštovanje ovih uputstava može prouzrokovati teže telesne povrede ili oštetiti uređaj.
- Uputstva za upotrebu su zasnovana na standardima i propisima koji važe u Evropskoj uniji.
- Uputstva za upotrebu sačuvajte za slučaj kasnije primene. Ako uređaj predate trećim licima, odmah im predajte obavezno i ova uputstva za upotrebu.

Pojašnjenje znakova

U uputstvima za upotrebu ili na uređaju se upotrebljavaju sledeći simboli i upozoravajuće reči:



UPOZORENJE!

Ovaj upozoravajući simbol/reč označava opasnost sa srednjim stepenom rizika, zbog kojeg možemo, ako ga ne izbegnemo, doći do materijalne štete, smrti ili težih telesnih oštećenja.



NAPOMENA!

Simbol daje korisne dodatne informacije o upotrebi uređaja.



PAŽNJA!

Vruća površina! Opasnost od opekotina!



UPOZORENJE!

Proizvođač ne odgovara za štetu, koja će nastati usled pogrešne upotrebe uređaja, nepravilnog održavanja i intervencija u uređaju, sa ciljem zamene delova ili modifikacije. U takvim slučajevima gubite pravo na garanciju!

Intervencije u uređaju može vršiti samo ovlašćeni serviser proizvođača uređaja.

Nepoštovanje uputstava i upozorenja, koja su navedena u ovom priručniku, može dovesti do električnog udara, požara i/ili čak i do ozbiljnih povreda.

Pre nego počnete upotrebljavati vaš uređaj, važno je da pročitate i pratite uputstva koja vam trebaju biti pri ruci takođe i za kasniju upotrebu. Posebnu pažnju obratite na poglavlje, koje obrađuje "Vašu bezbednost".

POJAŠNENJE SIMBOLA




UPOZORENJE! Pročitajte i razumite sva bezbednosna upozorenja, mere i uputstva. Posebnu pažnju obratite na uputstva, koja su označena sa ovom oznakom.



Oznaka usaglašenosti sa važećim propisima, koji važe u Zajednici.



Obavezno pročitajte, ispoštujte i razumite uputstva, koja su obuhvaćena u Priručniku



Simbol za razred II



PAŽNJA: Vruća površina! Opasnost od opekotina!



Napukla staklena površina! Upozorenje na opasnost od električnog udara



Znak za označavanje odvojenog sakupljanja električne i elektronske opreme

ZA VAŠU BEZBEDNOST

Namenska upotreba

Uređaj je namenjen za upotrebu u domaćinstvu i u sličnim sredinama kao što su:

- Trgovine, kancelarije i ostale radne sredine
- Na farmama
- Od strane gostiju u hotelima, motelima i ostalim sredinama, koje nude smeštaj
- U sredinama, koje nude noćenja sa doručkom



UPOZORENJE! Opasnost od električnog udara!

- Neispravna električna instalacija ili previsok električni napon može prouzrokovati električni udar.
- Uređaj priključite samo na električno napajanje sa naizmeničnom strujom (AC). Uverite se, da se električni napon napajanja odgovara podacima na uređaju. Uređaj treba uključiti na

naizmjeničnu struju (AC) sa naponom od 220–240V~ i frekvencijom 50/60 Hz.

- Uređaj uključite samo u lako dostupnu električnu utičnicu, da ga možete u hitnim slučajevima brzo isključiti iz električne mreže.
- Uređaj se može koristiti samo uz odgovarajući konektor.
- Da bi ste se zaštitili od električnog udara, uređaj, kabl ili utikač ne potapajte u vodu ili bilo koju drugu tečnost.
- Za isključenje uređaja, uzmite utikač i izvucite ga iz utičnice. Nikada ne vucite kabl. Nikada ne nosite uređaj za kabl.
- Ne koristite uređaje sa oštećenim kablom za napajanje, utikačem ili bilo kakvim oštećenjem.
- Uređaj priključite samo na zidnu utičnicu. Ne priključujte je na adapter za utičnicu i ne zajedno sa drugim uređajima na jednu utičnicu.
- Nikada ne koristite uređaje ako je površina oštećena.
- Ne koristite uređaje, ako su kućište ili priključni kabl ploče za kuvanje oštećeni. Proizvođač ili njegova služba za stranke moraju vam zameniti uređaj, ili slično kvalifikovana osoba, da bi se izbegle opasnosti.
- Nikada ne otvarajte kućište uređaja.
- Pazite, da na uređaj ne padaju nikakvi predmeti.
- Nikada ne pokušavajte sami da popravljate uređaje. Sve popravke treba da izvede ovlašćeni serviser.
- Pazite, da u kućište uređaja ne dopru strana tela.
- Uređaj, električni kabl i električni utikač ne približavajte vodi i drugim tečnostima.
- Električni utikač uređaja ne dodirujte vlažnim rukama.
- Kod isključivanja uređaja iz električne utičnice uvek uhvatite za električni utikač i ne za kabl.
- Električni kabl uređaja položite tako, da se na njega ne može niko spotaknuti.
- Uverite se, da kabl ne visi preko ivice stola ili radne ploče i da ne dodiruje vruće površine.
- Uverite se, da kabl nije uvrnut, smotan ili upleten.
- Uređaje nikada ne čuvajte tako, da mogu pasti u kadu za kupanje ili umivaonik.
- Nikada ne uzimajte uređaj, ako je pao u vodu. U tom slučaju odmah isključite električni utikač iz utičnice. Pre nego ploču za kuvanje opet upotrebite, potrebno je pregledati.

- Odmah isključite uređaj iz električne utičnice, isključite električni utikač:
 - pre čišćenja ploče za kuvanje,
 - ako dođe do greške,
 - pre nevremena.
- Ako nameravate duže vremena da ne koristite uređaj, isključite ga iz izvora električne energije. Uređaj je bez struje samo, kada izvučete električni utikač iz utičnice.
- Uvek najpre utaknite električni utikač u utičnicu, pre nego uključite uređaj. Da potpuno deaktivirate dovod struje, najpre isključite uređaj i zatim izvucite utikač iz zidne utičnice.



UPOZORENJE! Opasnost od telesnih oštećenja!

Opasnost za decu i osobe sa smanjenim telesnim, senzornim ili duševnim sposobnostima (na primer ljudi sa delimičnim telesnim invaliditetom kao i starije osobe sa smanjenim telesnim i duševnim sposobnostima) ili sa nedostatkom iskustva i znanja (npr. starija deca).

- Uređaje, zajedno sa kablom, ne smeju upotrebljavati, niti se sa njim igrati i održavati deca mlađa od 8 godina ili iznemogle osobe, koje su bez nadzora. Nikada ne ostavljajte uređaje bez kontrole!
- Uređaje ne smeju upotrebljavati deca starosti između 0 i 8 godina.
- Uređaj mogu koristiti deca starija od 8 godina, ako su pod stalnim nadzorom. Uređaj mogu koristiti i osobe sa smanjenim fizičkim, senzornim ili mentalnim sposobnostima ili sa premalo iskustva i znanja, ako ih pri upotrebi nadzire osoba, koja je zadužena za njihovu bezbednost ili je dobila uputstva za bezbednu upotrebu i razume sa tim povezane opasnosti.
- Uređaj i njegov priključni kabl ne smeju biti na dohvat deci mlađoj od 8 godina.
- Čišćenja i održavanja uređaja ne smeju izvoditi deca, osim ako su starija od 8 godina i pod nadzorom.
- Deca moraju biti pod nadzorom, da se ne bi igrala sa uređajem.
- Postarajte se, da deca ne mogu dohvatiti električni kabl ploče za kuvanje i tako je povuku sa radne površine.
- Ne dozvolite deci da se igraju sa ambalažnom folijom. Tokom igre mogu se zaplesti u nju i ugušiti.

**UPOZORENJE! Opasnost od telesnih oštećenja!**

- Nepravilna upotreba uređaja može dovesti do povreda.
- Izbegavajte kontakt sa površinom uređaja. Tokom rada se veoma zagreje. Upotrebljavajte kuhinjske krpe za zaštitu ruku.
- Nikad ne zagrevajte dobro zatvorene konzerve ili dobro zatvorene posude. Zbog toga mogu eksplodirati.
- Isključite uređaj iz utičnice, kada ga ne upotrebljavate i pre nego ga budete pomerali i čistili. Pre čišćenja i skladištenja sačekajte, da se potpuna ohladi.
- Odmah izvucite utikač uređaja iz utičnice, ako počne da se pali ili dimi.
- Uvek pomislite na to, da morate posle upotrebe isključiti uređaj.
- Na uređaj ne stavljajte nikakve metalne predmete, kao što su noževi, viljuške, kašike, poklopci, limenke i aluminijumske folije, jer se mogu veoma zagreјati.
- Ne pomerajte ploču za kuvanje, ako se na njoj nalaze lonac ili tiganj.
- Uređaj ne koristite na metalnim stolovima ili na drugim metalnim površinama. Metalna površina se može veoma zagreјati i prouzrokovati povrede.
- Površinu uređaja očistite sa vlažnom krpom. Ako se npr. prosipala tečnost na ploči za kuvanje, obrišite je vlažnom krpom.
- Nestručno rukovanje sa uređajem može prouzrokovati oštećenja ploče za kuvanje.
- Koristite samo posudu, koja je odgovara ploči za kuvanje.
- Nikada ne zagrevajte prazne lonce ili tiganje. U suprotnom možete oštetiti i ploču za kuvanje i posudu.
- Uređaj ne postavljajte u blizini uređaja, koji su osetljivi na elektromagnetna polja (npr. kompjuterski monitori i časovnici).
- Uređaj ne koristite na otvorenom i u prostorijama sa visokom vlagom u vazduhu.
- Uređaj tokom upotrebe ne ostavljajte bez nadzora.
- Uređaj ne postavljajte na ivicu radne površine.
- Uređaj postavite samo na suhu, stabilnu, ravnu površinu, koja je otporna na toplotu. Ne postavljajte ga na tepihe ili stolnjake.
- Ne blokirajte otvore za dovod vazduha ili otvore za ventilaciju.
- Uređaj ne postavljajte na vruće plinske ili električne ploče za kuvanje, u zagreјane peći, njihovoj blizini ili u blizini drugih izvora toplote.

- Uređaje nikada ne koristite u blizini zavesa, zidova, ispod ormara ili u blizini drugih zapaljivih materijala.
- Ne prepravljajte uređaje i ne koristite pribor, koji nije preporučen od proizvođača ploče.
- Elektromagnetna polja mogu uticati na medicinske uređaje, kao što su pejsmejkeri i slušni aparati. Zato ove uređaje u određenim sredinama ne upotrebljavajte. Ako ste u nedoumici, upitajte lekara.
- Tokom upotrebe ne stavljate kreditne kartice ili druge elektromagnetne uređaje u blizini ovog uređaja. Može prouzrokovati gubljenje podataka ili oštećenja.
- Po potrebi postavite tvrdi, ne klizajuću podlogu ispod uređaja. Pokućstvo je prevučeno različitim lakovima i veštačkim masama pa ga je moguće obrađivati različitim sredstvima, a nije potpuno isključeno, da neke materije sadrže komponente, koje razaraju gumaste noge i od njih prave meke.
- Uređaje ne približavajte plinskim gorionicima, električnim grejačima ili pećnicama.
- Uređaj postavite na ravnu površinu. Ne postavljajte uređaj na daske ili neravne površine.
- Ne pokušavajte da popravite ili rastavite uređaj. Na uređaju nema delova koje možete sami zameniti. Za popravku se obratite ovlašćenom serviseru.
- Uređaj čuvajte u zatvorenom prostoru na suvom mestu, daleko od dohvata dece.
- Uređaje ne čistite grubim materijalima.
- Uređaje ne koristite u druge svrhe osim onih opisanih u ovom priručniku.

UPOZORENJA



PAŽNJA: Vruća površina! Opasnost od opekotina!
Delovi uređaja se tokom rada zagrevaju. Ne dodirujte vruće delove. Koristite zaštitne rukavice.



Uređaj nije namenjen za spoljnu upotrebu i upotrebu sa tajmerom odnosno određenim daljinskim upravljačem.



Ovaj uređaj je namenjen za rad na standardnoj utičnici i nije namenjen za industrijsku ili komercijalnu upotrebu.



Pre priključenja i upotrebe proverite, da li je električni napon, koji je naveden na uređaju, isti sa stvarnim dovodnim električnim naponom mreže.

NAMENSKA UPOTREBA

Ploča za kuvanje je namenjena isključivo za kuvanje hrane u odgovarajućoj posudi. Namenjena je isključivo za pojedinačnu upotrebu u zatvorenim prostorima i nije namenjena u poslovne svrhe. Ploču za kuvanje upotrebljavajte samo na način, koji je opisan u ovim uputstvima za upotrebu. Svaka drugačija upotreba važi za neodgovarajuću i može dovesti do materijalne štete ili čak do telesnih oštećenja.

SASTAVNI DELOVI UREĐAJA I PREKIDAČI

- | | |
|---|---|
| 1. Staklena površina | 7. Dugme „-“ (dol) |
| 2. Površina za kuvanje | 8. Ekran |
| 3. Električni kabl | 9. Dugme „+“ (gor) |
| 4. Upravljačko polje osetljivo na dodir | 10. Funkcijsko dugme |
| 5. Dugme LOCK (zaključavanje) | 11. Dugme On/Off (uključeno/isključeno) |
| 6. Dugme TIMER (časovnik) | |



Uređaj može prouzrokovati opekotine, ako dođete u neposredni kontakt sa njim. Ne dodirujte ploču za kuvanje tokom rada i neposredno po završetku.

Proverite ploču za kuvanje i sadržaj kompleta

Uzmite ploču za kuvanje iz ambalaže i proverite, da nije uređaj negde oštećen. U slučaju oštećenja, ne upotrebljavajte uređaj i kontaktirajte ovlašćeni servis, navedenog na garatnom listu.

Priprema

- Najpre obrišite staklenu površinu (1) i površinu za kuvanje (2) sa vlažnom krpom ili sunđerom, da odstranite prašinu, koja se je sakupila tokom transporta i skladištenja. Uređaj dobro osušite.
- Ploču za kuvanje postavite na ravnu, suhu i čistu površinu, koja je otporna na toplotu.
- Utaknite električni kabl (3) u odgovarajuću utičnicu. Čućete zvuk signala, koji poručuje, da ste uređaj priključili na izvor električne energije.
- Posudu napunite sa vodom i postavite je na površinu za kuvanje.
- Pritisnite dugme za uključanje/isključenje (11) da uključite ploču za kuvanje i zagrejete vodu u loncu. Sa time ćete sagoreti ostatke iz proizvodnje.
- Kod prvog zagrevanja ploča za kuvanje može emitovati malo mirisa ili nešto dima. To je sasvim uobičajeno i neškodljivo. Pobrinite se da prostorija bude dovoljno provetrena.
- Pritisnite dugme za uključanje/isključenje, da isključite ploču za kuvanje, kada svi mirisi i/ili dim nestanu.
- Sačekajte, da se ploča za kuvanje ohladi.
- Ploča za kuvanje je tako spremna za upotrebu.

Upotreba



UPOZORENJE! Opasnost od telesnih oštećenja!

- Ne blokirajte otvore za dovod vazduha ili otvore za ventilaciju na zadnjoj i donjoj strani ploče za kuvanje.
- Tokom upotrebe bi trebalo da bude približno 10 cm razmaka oko ploče za kuvanje.

- Pre svake upotrebe očistite staklenu i površinu za kuvanje. Tokom upotrebe ne stavljajte nikakve krpe, aluminijumske folije ili druge predmete između ploče za kuvanje i posude.

Lonci i tiganji, koji odgovaraju ovoj ploči:

Odgovarajući su lonci i tiganji sa dnom od čelika, livenog gvožđa ili emajliranog čelika. Proverite oznake na posudi ili ako se na dno posude hvata magnet. Lonci i tiganji moraju imati ravno dno sa prečnikom od 12 do 26 cm.

Lonci i tiganji sa dnom od metala (npr. aluminijum, bronza, bakar i legirani čelik) ne odgovaraju, odn. na koje se ne hvata magnet, kao i druge nemetalne posude od stakla, keramike, plastike itd. Lonci i tiganji sa prečnikom dna ispod 12 cm ili iznad 26 cm zapravo nisu prikladni



UPOZORENJE! Ploča za kuvanje ima sistem za zaštitu od pregrevanja.

Ako je temperatura previsoka, uređaj se automatski isključi. U tom slučaju morate sačekati, da se ploča za kuvanje ohladi, pre nego je ponovo uključite. Ploča za kuvanje se isključuje posle 2 sata kuvanja, da bi se sprečilo pregrevanje.



UPOZORENJE! Ploča za kuvanje funkcioniše samo u slučaju kada se na njoj nalazi posuda.

Ako nema posude na ploči za kuvanje ili ako je tokom kuvanja sklonite sa ploče za kuvanje čućete zvuk signala. Ako i posle 60 sekundi još uvek nema posude na površini za kuvanje, ploča za kuvanje se automatski isključi.

- Utaknite električni kabl **(3)** u odgovarajuću utičnicu. Čućete zvuk signala, koji poručuje, da ste ploču za kuvanje uključili na izvor električne energije. LED ekran i kontrolne sijalice će se nakratko upaliti, a zatim će se uređaj uključiti na **STANDBY** mod, na ekranu će biti napisano „C“.
- Postavite punu posudu na ploču za kuvanje.
- Pritisnite dugme On/Off (uključeno/isključeno) **(11)**, da uključite ploču za kuvanje. LED ekran će ispisati „ON“.
- Po želji pritisnite funkcijsko dugme **(10)**, da izaberete između „POWER“ ili „TEMP“ moda. Kada izaberete mod „POWER“, ploča za kuvanje će početi da se zagreva sa 1600 W. Vrednost snage je prikazana takođe na ekranu **(8)**. Kada izaberete mod „TEMP“, ploča za kuvanje će početi da se zagreva sa 200 °C. Temperatura će biti prikazana na ekranu.
- Pritisnite dugme za gor **(9)** ili dugme za dol **(7)**, da podesite snagu od 200 W do 2000 W ili temperaturu od 60 °C do 240 °C.
- Kada završite sa kuvanjem, pritisnite dugme On/Off (uključeno/isključeno) **(11)**, da isključite ploču za kuvanje.
- Izvucite utikač iz utičnice, kada ventilator prestane sa radom (cca. 1 min po isključenju ploče za kuvanje).

Funkcija časovnika

Možete izabrati vremenski raspon od 1 do 240 minuta, posle kojeg će se ploča za kuvanje sama isključiti.

- Po uključenju ploče za kuvanje pritisnite dugme **TIMER (6)**, da izaberete mod „časovnik“.
- Pritisnite dugme za gor **(9)** ili dugme za dol **(7)**, da podesite vremenski raspon. Svaki pritisak na dugme povećava/smanjuje vrednost za 1 minut. Ako dugme pritisnete i zadržite, vrednosti se povećavaju/smanjuju u koracima od po 10 minuta.
- Odbrojavanje počinje, odmah kada podesite vremenski raspon.

Snaga ili temperatura mogu se bilo kad promeniti tokom odbrojavanja. To nema uticaja na časovnik. Ako želite prekinuti funkciju časovnika, pritisnite i držite dugme **TIMER (6)** na 3 sekunde ili pritisnite dugme On/Off (uključeno/isključeno) **(11)** da isključite ploču za kuvanje.

Funkcija zaključavanja

Tokom kuvanja možete blokirati svu dugmad (sa izuzetkom dugmeta On/Off), da sprečite nenamernu promenu podešavanja.

- Pritisnite i držite dugme **LOCK (5)** na 3 sekunde da blokirate svu dugmad.
- Ako želite prekinuti funkciju zaključavanja ponovo pritisnite i držite dugme **LOCK (5)** na 3 sekunde. Podešavanja će se tako ponovo otključati.
- Ako pritisnete dugme On/Off (uključeno/isključeno), uređaj će preći u **STANDBY** mod.

Čuvanje

- Uređaj isključite i izvucite napojni kabl. Sačekajte, da se uređaj potpuno ohladi.
- Pobrinite se da napojni kabl tokom čuvanja ne bude smotan ili upleten.
- Uređaj čuvajte na suvom i čistom mestu.
- Pazite, da deca ne budu u blizini uređaja.

ODRŽAVANJE I ČIŠĆENJE

Pre čišćenja ili skladištenja uvek sačekajte, da se ploča za kuvanje potpuno ohladi.



UPOZORENJE! Pre početka bilo kakvih radova na uređaju uvek izvucite utikač iz utičnice električne mreže!

NAPOMENA! Ni u kom slučaju ne pokušavajte sami popraviti uređaj!

- Redovno čistite uređaj. Uređaj obrišite sa vlažnom krpom ili sunđerom i ostavite ga da se potpuno osuši. Za tvrdokorne fleke po potrebi upotrebite blagi rastvor. Ploču za kuvanje posle čišćenja obrišite dok ne osušite.
- Otvore za ventilaciju na kućištu moraju biti prohodni i čisti. Mekom četkom pažljivo uklonite prašinu i prljavštinu na otvorima za ventilaciju na zadnjoj i donjoj strani ploče za kuvanje.
- Za čišćenje ne koristite agresivna sredstva za čišćenje, četke sa metalnim ili najlonskim dlakama kao i oštre ili metalne alate za čišćenje, kao što su noževi, tvrde lopatice i slično. Sa tim možete oštetiti površinu ploče za kuvanje.

Oštećeni kabl nikada ne menjajte sami! Kabl treba da zameni ovlašćeni serviser proizvođača alata.



UPOZORENJE! Nikada ne potapajte uređaj ili napojni kabl u vodu.

OTKLANJANJE PROBLEMA

PROBLEM	MOGUĆI UZROK	REŠENJE
Ekran prikazuje šifru greške „E0“	Na ploči za kuvanje nema posude ili je na njoj neodgovarajuća posuda	Ploča za kuvanje može raditi samo, ako se na njoj nalazi posuda. Na ploču za kuvanje stavite odgovarajuću posudu
Ekran prikazuje šifru greške „E1“	U uređaju je došlo do kratkog spoja!	Izvučite utikač iz utičnice i pošaljite ploču za kuvanje u ovlašćeni servis
Ekran prikazuje šifru greške „E2“	Na površini za kuvanje je prazna ili neodgovarajuća posuda	Uzmite posudu sa ploče za kuvanje. Sačekajte, da se ploča za kuvanje potpuno ohladi, pre nego je ponovo upotrebite. Ne zagrevajte prazne lonce ili tiganje.
Ekran prikazuje šifru greške „E3“ ali „E4“	Napon u utičnici, gde je ploča za kuvanje priključena, je preveliki ili premali	Priključite ploču za kuvanje u utičnicu sa naponom između 220 i 240V
Ekran prikazuje šifru greške „E5“	Ploča za kuvanje se pregreva	Sačekajte, da se ploča za kuvanje ohladi, onda je opet možete koristiti
Ekran prikazuje šifru greške „E6“	Uključio se toplotni osigurač, koji u slučaju pregrevanja isključuje ploču za kuvanje	Sačekajte da se ploča za kuvanje ohladi i proverite, da ulaz / izlaz nije blokiran. Ako se greška ponovo javlja, pošaljite ploču za kuvanje u ovlašćeni servis


POPRAVKA

Upotrebljavajte odgovarajući originalni pribor i rezervne delove proizvođača uređaja. Ako se uređaj uprkos našoj kontroli kvaliteta i vašem pravilnom održavanju pokvari, onda popravku mora izvršiti za to ovlašćeni serviser.

Pre nego uređaj predate na servis mora biti očišćen od svih prijavština i u originalnoj ambalaži.

Ni u kom slučaju ne potapajte delove ili celi uređaj u tečnost!

TEHNIČKI PODACI

NAZIV	MERNA JEDINICA	TIP	
		IC-2000S	IC-3500D
Napon	V (a.c.)	220-240; 50/60Hz	220-240; 50/60Hz
Snaga	W	2.000	3.500
Podešavanje radne snage (jedna / leva ploča)	W	200,400,600,800, 1000,1200,1400, 1600,1800,2000	200,400,600,800, 1000,1200,1400, 1600,1800,2000
Podešavanje radne snage (desna ploča)	W		200,400,600,800, 1000,1200,1300,1500
Podešavanje radne temperature	°C	60,80,100,120,140,160, 180,200,220,240	60,80,100,120,140,160, 180,200,220,240
Tajmer		1 do 240 minuta	1 do 240 minuta
Automatsko isključenje		posle 120 minuta	posle 120 minuta
Težina	Kg	2,3	4,6
Razred zaštite		Dvostruka izolacija	Dvostruka izolacija

Podaci o proizvodu

Popunjava prodavac

Naziv proizvoda:	
Oznaka modela:	
Serijski broj:	

Podaci o prodaji

Prodajni objekat:		Pečat prodavca
Mesto:		
Potpis prodavca:		

Broj reklamacije

(* podaci iz knjige reklamacija)

Datum:

Reklamacioni broj:

Reklamacija 1.		
Reklamacija 2.		

Podaci o servisu

Popunjava ovlašćeni servis

Datum prijema u servis: _____

Uređaj popravljen i vraćen kupcu	<input type="checkbox"/>
Uređaj ne može da se popravi i izdaje se novi	<input type="checkbox"/>
Uređaj nema pravo reklamacije, greška prouzrokovana nestručnim rukovanjem	<input type="checkbox"/>
Uređaj je testiran i ustanovljeno je da je ispravan	<input type="checkbox"/>

Datum izdavanja iz servisa: _____

Period za koji se produžuje garancija: _____

Napomena: _____

M.P.
Podaci o servisu

Popunjava ovlašćeni servis

Datum prijema u servis: _____

Uređaj popravljen i vraćen kupcu	<input type="checkbox"/>
Uređaj ne može da se popravi i izdaje se novi	<input type="checkbox"/>
Uređaj nema pravo reklamacije, greška prouzrokovana nestručnim rukovanjem	<input type="checkbox"/>
Uređaj je testiran i ustanovljeno je da je ispravan	<input type="checkbox"/>

Datum izdavanja iz servisa: _____

Period za koji se produžuje garancija: _____

Napomena: _____

M.P.

GARANTNI list

Garantni list Vam garantuje besplatnu popravku proizvoda čiji je uvoznik Elementa d.o.o., saglasno sa uslovima opisanim u garantnom listu. Ukoliko proizvod pokaže neispravnost u toku garantnog roka, molimo obratite se prodavnicu gde je uređaj kupljen na teritoriji Republike Srbije.

Pre nego što počnete sa korišćenjem uređaja pročitajte kompletno uputstvo za rukovanje i uslove garancije. U slučaju da primetite napravilnost u radu, uređaj vratite u prodavnicu na mesto kupovine.

Uslovi garancije

Izjavljujemo da je kupljeni proizvod u potpunosti saobrazan opisu, kao i da ima svojstva koja su pokazana na uzorku ili modelu. Takođe izjavljujemo da ima svojstva potrebna za redovnu upotrebu robe iste vrste, te da i po kvalitetu i funkcionisanju odgovara onome što je uobičajeno kod robe iste vrste i što potrošač može osnovano da očekuje s obzirom na prirodu robe i javna obećanja o posebnim svojstvima robe datim od strane proizvođača kako je učinjeno na ambalaži robe. Izjavljujemo da će proizvod ispravno funkcionisati i da ćemo u slučaju nedostataka i kvarova na proizvodu koji su posledica nesaobraznosti, kvarove otkloniti pod uslovom da su nastali u garantnom roku, pri normalnoj upotrebi uređaja i pridržavanju njegovog uputstva o rukovanju. Izjavljujemo da će proizvod biti saobrazan opisu kakav je bio u momentu prodaje 25 meseci od dana kupovine. Garancija važi za proizvode kupljene na teritoriji Srbije te se može ostvariti reklamacijom učinjenom u Srbiji.

Prava iz garancije potrošač može ostvariti izjavljivanjem reklamacije pod sledećim uslovima:

1. Da vrati uređaj u celovitom stanju i u slučaju visokog stepena lomljivosti poželjno je dostaviti u ambalaži
2. Da je tačno i uredno popunjen garantni list
3. Da je priložen račun o kupovini uređaja

Po izjavljivanju reklamacije, trgovac će u roku od 8 dana od dana prijema reklamacije odgovoriti potrošaču sa izjašnjenjem o podnetom zahtevu i predlogom njegovog rešavanja.

Reklamacija se neće prihvatiti u sledećim slučajevima:

1. Ukoliko uređaj nije dostavljen sa garantnim listom i računom
2. Ukoliko je uređaj fizički odnosno mehanički oštećen
3. Ukoliko je grešku prouzrokovala nestručna montaža i nesavesno rukovanje
4. Ukoliko se sa uređajem nije postupalo prema uputstvu za upotrebu, ili se uređaj skladišti na neprikladnom mestu
5. Ukoliko je uređaj otvaran, rastavljan ili prepravljn od strane neovlašćenih lica
6. U slučajevima kada je do kvara došlo višom silom – elementarnim nepogodama (udar groma, požar, variranje u naponu...)

Obaveštavamo vas o pravima potrošača:

Ako isporučena roba nije saobrazna, potrošač ima pravo da zahteva od trgovca da se otkloni nesaobraznost, bez naknade, opravkom ili zamenom, odnosno da zahteva odgovarajuće umanjenje cene ili da raskine kupoprodaju u pogledu te robe.

Potrošač, na prvom mestu, može da bira između zahteva da se nesaobraznost otkloni opravkom ili zamenom. Ako otklanjanje nesaobraznosti u skladu prethodnim stavom nije moguće ili ako predstavlja nesrazmerno opterećenje za trgovca, potrošač može da zahteva umanjenje cene ili da izjavi da raskida ugovor.

Uvoznik Elementa d.o.o.

Jovana Mikića 56, 24000 Subotica
Tel:024/686-270, www.elementa.rs



Nesrazmerno opterećenje za trgovca u smislu prethodnog stava, javlja se ako u poređenju sa umanjenjem cene i raskidom ugovora, stvara preterane troškove, uzimajući u obzir:

1. vrednost robe koju bi imala da je saobrazna
2. značaj saobraznosti u konkretnom slučaju;
3. da li se saobraznost može otkloniti bez značajnijih neugodnosti za potrošača.

Ukoliko je uređaj reklamiran u prvih 6 meseci potrošač ima pravo da bira između povrata novca, zamene uređaja i opravke.

Svaku opravku ili zamenu ćemo izvršiti u roku koji će biti definisan u Obaveštenju o rešavanju reklamacije koje sadrži izjašnjenje ovlašćenog servisa, a maksimalno u roku od 30 dana. Sve troškove koji su neophodni da bi se roba popravila, a naročito troškovi rada, materijala, preuzimanja i isporuke, snosi trgovac.

Potrošač ima pravo da raskine ugovor, ako ne može da ostvari pravo na opravku ili zamenu, odnosno ako trgovac nije izvršio opravku ili zamenu u obećanom roku ili ako trgovac nije izvršio opravku ili zamenu bez značajnijih nepogodnosti za potrošača.

Za obaveze trgovca koje nastanu usled nesaobraznosti robe, proizvođač se prema potrošaču nalazi u položaju jemca. Potrošač ne može da raskine ugovor ako je nesaobraznost robe neznatna.

Prava na opravku ili zamenu ili umanjenje cene, odnosno radskid kupoprodaje, ne utiču na pravo potrošača da zahteva od trgovca naknadu štete koja potiče od nesaobraznosti, u skladu sa opštim pravilima o odgovornosti za štetu.

Svi uređaji pripadaju tkz. grupi hobista, odnosno, namenjeni su za kućnu, hobi upotrebu. U slučaju da je korišćenje bilo za profesionalne aktivnosti garancija se neće prihvatiti.

Iz garancije su izuzeti uređaji ili delovi uređaja koji imaju potrošni karakter. Potrošni karakter imaju delovi ili uređaji koji korišćenjem dovode do habanja ili trošenja istih.

Pod ograničenu garanciju od 6 meseci spadaju: punjive baterije, štedljive sijalice, LED sijalice i cevi, fluo cevi.

Iz garancije su izuzeti: baterije, halogene i sijalice sa užarenim vlaknima, sijalice u lampama i reflektorima, vrhovi i grejači lemilica, grejači u kvarcnim i halogenim grejalicama, bilo koja vrsta softvera (pod garanciju spada samo hardver).

Molimo da pročitate dodatne napomene o rukovanju koje se nalaze u uputstvu za rukovanje.

Ovlašćeni servis

Elementa d.o.o.
Jovana Mikića 56, 24000 Subotica
Tel:024/686-270
www.elementa.rs

