



MODEL: IX-DR39

SI	BATERIJSKI VRTALNIK	NAVODILA ZA UPORABO
HR	BATERIJSKA BUŠILICA	UPUTE ZA UPOTREBU
BIH	AKUMULATORSKA BUŠILICA	UPUTSTVO ZA KORIŠTENJE
SRB	AKUMULATORSKA BUŠILICA	UPUTSTVO ZA KORIŠTENJE
MK	АКУМУЛТАРОСКА БОРМАШИНА	УПАТСТВО ЗА КОРИСТЕЊЕ
AL	TURJELË AKUMULATORI	UDHËZIMET PËR PËRDORIM
KS	SHPUESË NË BATERI	UDHËZIMET PËR PËRDORIM
GB	CORDLESS DRILL	USER MANUAL



Fig. 1




Fig. 2




Fig. 3



Fig. 4

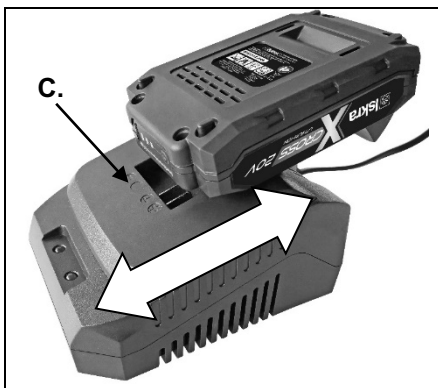


Fig. a



Fig. b




Fig. c

Uputstva za upotrebu

- Ove uputstva za upotrebu odnose se na ovaj aparat. Sadrže važne informacije o početku korišćenja i rukovanja proizvodom.
- Pre početka korišćenja aparata, pažljivo pročitajte uputstva za upotrebu, posebno sigurnosne uputstva.
- Nepridržavanje ovih uputstava za upotrebu može dovesti do ozbiljnih fizičkih povreda ili oštećenja aparata.
- Uputstva za upotrebu zasnovan su na standardima i propisima koji su na snazi u Evropskoj uniji.
- U inostranstvu takođe poštuju propise i zakone svake zemlje.
- Čuvajte uputstva za upotrebu za kasnije korišćenje. Ako svoj aparat dajete trećim stranama, istovremeno morate priložiti i ove uputstva za upotrebu.

Objašnjenje znakova

U uputstvima za upotrebu ili na aparatu navedeni su sledeći simboli i reči upozorenja:



UPOZORENJE!

Ovaj simbol/reč označava rizik, koji, ako se ne izbegne, može rezultovati materijalnim oštećenjem, smrću ili teškom fizičkom povredom.



NAPOMENA!

Simbol pruža korisne dodatne informacije o korišćenju aparata.



UPOZORENJE!

Proizvođač nije odgovoran za bilo kakvu štetu koja proizlazi iz nepravilne upotrebe aparata, nepravilnog održavanja i intervencija na aparatu, u cilju zamene delova ili modifikacije. Intervencije na aparatu može izvoditi samo ovlašćeni serviser proizvođača aparata.



UPOZORENJE!

Nepridržavanje uputstava i upozorenja sadržanih u ovom priručniku može prouzrokovati električni udar, požar i/ili ozbiljne povrede. U slučaju upotrebe aparata, gde njegovi metalni delovi mogu doći u dodir sa skrivenim električnim vodičima ili sa vlastitim električnim kablom (ako je ugrađen), uvek držite aparat za plastičnu, izolacionu ručku.

Upustva za siguran rad i upozorenja



UPOZORENJE! Bušilica nije predviđena za rad preko priključka . Koristiti možete samo različite borere, te nastavke za šarafe, za vrtanje.

Uređaj je izrađen u skladu sa propisanim sigurnosnim odredbama za električne uređaje.

Prije upotrebe uređaja, pažljivo pročitajte upustva za upotrebu.

Nepravna upotreba može da prouzrokuje oštećenja ljudi i stvari.

Neovlaštene osobe nesmiju koristiti uređaj.

Upustva za upotrebu, pažljivo čuvajte.

Djeci i maloljetnim osobama, korištenje alata nije dozvoljeno.

Prevod originalnog uputstva sa engleskog jezika. Pre prve upotrebe proizvoda, pažljivo pročitajte ovo uputstvo za upotrebu i sačuvajte ga. Nakon što izvadite proizvod iz ambalaže uverite se da nije fizički oštećen tokom transporta. Ukoliko je proizvod oštećen nemojte ga koristiti. Iz razloga konstantnog razvoja i poboljšavanja kvaliteta promene u karakteristikama i dizajnu mogu se desiti i bez najave. Aktuelno uputstvo za upotrebu možete pronaći na adresi www.elementa.rs. Za eventualne štamparske greške ne odgovaramo i unapred se izvinjavamo.

OBJAŠNENJE SIMBOLA I PIKTOGRAMA

Simbol/piktogram	Objasnenje
	UPOZORENJE! Pročitajte i upamtite sva sigurnosna upozorenja postupke i upustva. Posebnu pažnju posvetite upustvima, koja su označena sa tom oznakom.
	Oznaka skladnosti s pripadajućim propisima, koji su važeći u Skupnosti
	Obvezno pročitajte, poštujujte i upamtite upustva koja su opisana u priručniku.
	Simbol za klasu II
	Visoki napon! Opasnost od strujog udara.
n0	Brzina obrtaja
~	Izmenični napon
	Znak za označavanje odvojenog skupljanja električne in elektronske opreme.
	PAŽNJA! Kod bušenja se boreri zagrijavaju. Opasnost od opekotina
	Obavezna upotreba zaštitne opreme za zaštitu sluha (čepići, prigušivači).
	Obavezna upotreba zaštitne opreme za zaštitu sluha (čepići, prigušivači).
	Obavezna upotreba lične zaštitne opreme za zaštitu dišnih organa..



Obavezna upotreba zaštitnih rukavica.



Obavezna upotreba zaštitnih cipela.



UPOZORENJE!

Ne preopterećujte alata. Preopterećenje i višeputa blokiranje motora može da ošteti uređaj, posledično se time smanjuje životni vijek uređaja.

OPŠTA SIGURNOSTNA UPUTSTVA



UPOZORENJE!

Pročitajte sva sigurnostna upozorenja i upute, koja su navedena u Priručniku.

Nepoštivanje bezbjedostnih upozorenja, može dovesti do rizika, ispostavljanju ljudi i domaćih životinja električnom udaru, požaru i ozbiljnim posledicama.

Sačuvajte sva bezbjedostna upozorenja i uputstva (kao i ona koja su nalijepljena na alatu) za ubuduće.

U bezbednosnim uputstvima se koristi izraz „električni alat” koji se odnosi na električne alate, koji se napajaju iz električne mreže (preko električnog kabla), kao i na električne alate, koji se napajaju preko akumulatorskih baterija (bez električnog kabla).

SIGURNOST NA RADNOM MJESTU

- Obezbijedite, da bude radno mjesto čisto i dobro osvijetljeno. Neuređeno i tamna okolina izaziva nesreću.
- Nekoristite alata u eksplozivnoj atmosferi npr: u blizini eksplozivnih tekućina, plina praha. Iskre koje se generišu prilikom rada motora, mogu da prouzrokuju palenje isparavanja ili praha.
- Ne dozvolite da se na radnom području, prilikom rada sa uređajem, nalaze djeca ili treća lica (posmatrač). Skretanje pažnje prilikom rada, može dovesti do gubljenja kontrole.

ELEKTRIČNA SIGURNOST

- Utikač alata mora odgovarati utičnici na električnoj mreži (ako alat ima kabal za napajanje) Nikada i pod nikakvim uslovima ili razlogom, ne prerađujte utikača. Nekoristite nikakvih adaptera kod uzemljivanja uređaja. Standardni, neprerađivani utikači i utičnice smanjuju opasnost od električnog udara.
- Izbjegavajte kontakte sa tijelom sa uzemljenim površinama, kao što su cijevi, radijatori, šporeta, i frižideri. U slučaju da je vaše tijelo uzemljeno, se opasnost od električnog udara jako povećava.
- Neizlažite alat kiši ili vlagi. Ulaz vode u alat snažno povećava opasnost od električnog udara.
- Sa priključnim kablom postupajte pažljivo. Nikada nekoristite kabla za nošenje, vučenje ili za isklapanje uređaja. Kabal nikada neizlažite vrućini, ulju, oštrim ivicama ili pokretnim predmetima. Oštećeni ili upleteni kabal, povećava mogućnost električnog udara.
- V slučaju korištenja uređaja vani, koristite odgovarajuće produžetke, koji su namijenjeni za vanjsku upotrebu. Korištenje odgovarajućog nastavka smanjuje opasnost od električnog udara.
- Ukoliko je korištenje uređaja u vlažnom prostoru neophodno, koristite samo mrežu koje je osigurano sa zaštitnim prekidačima na diferencionalni napon –FID (RCD). Korištenje FID prekidača smanjuje opasnost strujnog udara.

LIČNA SIGURNOST

- a) Kod rada sa uređajem budite oprezni, uvijek pazite šta radite i to radite razumno. Nekoristite uređaja kada ste umorni, pod uticajem droga, alkohola, ili lijekova. Trenutak nepažnje na radu sa uređajem, može prouzrokovati ozbiljne tjelesne povrede.
- b) Koristite ličnu zaštitnu opremu. Uvijek nosite, zaštitne naočale, rukavice i zaštitu za sluh. Korištenje lične zaštitne opreme, sobzirom na uslove rada, kao što je maska za prašinu, obuća koja se neklize, šljem, zaštitnici sluha, smanjuje opasnost tjelesnih povreda.
- f) Odgovarajuće se obucite. Ne nosite široke garderobe ili nakita. Obezbijedite da kosa, odijelo i rukavice nedođu u kontakt sa pokretnim dijelovima uređaja. Pokretni dijelovi uređaja mogu uhvatiti široke dijelove odijela, nakit, dugu kosu. Dugu kosu zavežite te ih pokrite zaštitnim sredstvom.
- d) Prije pokretanja i uključanja uređaja, skinite sa istoga sve nastavke i druge ključeve. Ključ koji ostavite na rotirajućem dijelu uređaja. Može da prouzrokuje tjelesne povrede.
- e) Ne naginjite se previše daleko. Za vrijeme rada stalno, si obezbijedite tvrd oslonac i dobru stabilnost. Time ćete da obezbijedite dobru kontrolu uređaja, u slučaju neočekivanih i nepredviđenih situacija.
- g) Ukoliko ima alat priključak za usisivanje i sistem za skupljanje praha, uvijek obezbijedite njegovo pravilno namještanje i priključenje. Upotreba sistema za skupljanje praha može smanjiti uticaj izlaganja emisiji i štetnim uticajima praha.



UPOZORENJE!

Oštećeni napojni kabl ne mjenjajte sami. Kabel mjenja ovlašteni serviser.

UPOTREBA I ODRŽAVANJE ALATA

- a) Ne preopterećujte uređaja. Koristite odgovarajući uređaj-alat za vaše radove. Pravilno izabran alat, će vršiti pravilnije i bolje i sigurnije zadati rad, na način, za koji je bio izrađen.
- b) Ne upotrebljavajte alat, ako prekidač za uklop i isklop ne radi. Bilo koji alat, koji se nemože koristiti sa prekidačem, je opasno te ga treba odmah popraviti.
- c) Prije bilo kakvog rada na alatu, sa namjerom podešavanja, održavanja, zamjene pribora ili ostavljanje izvucite utikač iz utičnice električne mreže. Takve preventivne bezbjednostne radnje, smanjuju opasnost samopokretanja rada.
- d) Kada alat nekoristite (i kada ga ostavljate samo na kratko vrijeme) ga ostavljajte na mjestima, koja su van dohvata djece. Ne dozvolite korištenja alata osobama, koja nisu dobro upoznate sa uputstvom, koja se nalaze u Priručniku. Alat u rukama nevjешtih i neusposobljenih korisnika, je opasan.
- e) Održavanje alata. Provjerite moguće netačno podešavanje, slabu pričvršćenost gibljivih dijelova, mogućnost loma dijelova i ostale uslove, koji utiču na djelovanje alata. Puno nesreća prouzroče alati slabo održavani.
- f) Obezbijedite, da su rezni alati oštri čisti. Nadzor i vođenje alata, kod koga se upotrebljava pravilno održavan alat za sječenje, je lakše i sigurnije.
- g) Alat, pribor i nastavke, itd. koristite u skladu sa uputstvom, koja su sadržajna u tome Priručniku, poštujući radne uslove i vrstu rada, koji treba odraditi. Upotreba alata za drugačije namjene, od predviđenih, može da dovede do opasnih situacija.

SERVISIRANJE

- a) Alat servisirajte samo kod ovlaštenog servisera proizvođača alata koristeći samo originalne rezervne dijelove.

UPOTREBA I ODRŽAVANJE ALATA NA AKUMULATOR-BATERIJU

- a) Pred stavljanje akumulatora-baterije na alat, provjerite i osigurajte, da je prekidač isključeno (alat je isključen). Stavljanje baterije na alat sa uključenim prekidačem može prouzrokovati nesreću.
- b) Akumulator-bateriju punite punjačem, koji su propisani od strane proizvođača. Upotreba punjača za druge akumulator-baterije, može prouzrokovati nesreću.
- c) Upotrebljavajte iste akumulator-baterije, koji su predviđeni za tu vrstu alata. Upotreba drugačijih akumulatora-baterija, može prouzrokovati tjelesne povrede i požar.
- d) Kada akumulator-baterija nije u upotrebi, ne smije doći u dodir sa metalnim predmetima, kao što su: spajalice, kovanice, ključevi, ekseri (provodnici), vijci ili ostali sitni metalni predmeti, koji može spojiti kontakte. Kratak spoj akumulatora-baterije može prouzrokovati opekotine ili požar.

- e) Pri nepravilnoj upotrebi ili zloupotrebi, može iz akumulatora-baterije da procuri kiselina: izbjegavajte kontakt sa njom. U primjeru, do kontakta sa kiselinom, isperite pogođeno mjesto sa vodom. U slučaju ulaska kiseline u oko, pažljivo ga isperite vodom i pozovite lekarsku pomoć. Curenje kiseline iz akumulatora-baterije, može prouzročiti draženje kože ili opekotine.



UPOZORENJE!

Uvijek provjerite, da napon baterije, odgovara naponu bušilice. Provjerite takođe, da napon vašeg punjača, odgovara naponu na mrežnoj utičnici.

KORIŠTENJE PUNJAČA



UPOZORENJE!

- Priključni napon na mrežu, treba biti jednak naponu, koji je označen na natpisnoj tablici punjača.
- Pred svaku upotrebu punjača provjerite stanje punjača, utičnice i priključnog kablova. Ne koristite oštećene punjače. V slučaju kvara ili oštećenja, obratite se najbližem servisu proizvođača alata.
- Punjenje akumulatora-baterije može se vršiti u zatvorenim, unutrašnjim prostorijama. Zabranjena je upotreba punjača u mokrom ili vlažnom terenu.
- Punjač se radeći zagreva, zato budite pažljivi i ne ostavljajte ga u prostoru sa mogućom eksplozivno atmosferom i/li na podlogi, koja je zapaljiva.
- Nakon upotrebe punjač isključite iz mreže.
- Punjač može se upotrebljavati za punjenje priloženih baterija. Drugačija upotreba od propisane, nije dozvoljena.

PUNJENJE



UPOZORENJE! Nova baterija nije potpuno napunjena. Pre upotrebe pročitajte donja uputstva.

- Akumulator (A) skinite sa alata tako, da pritisnete dugme za oslobađanje (B) i izvucite akumulator.
- Utikač punjača (D) uključite u utičnicu električne mreže.
- Akumulator postavite na punjač (C) kao što je prikazano na slici. (Fig. a)
- Tokom punjenja će svetleti crvena indikaciona sijalica. Kada se punjenje završi zasvetleće zelena indikaciona sijalica.
- Akumulator skinite sa punjača tako, da pritisnete dugme za oslobađanje i izvucite akumulator.

UMETANJE/UKLANJANJE AKUMULATORA

Umetanje akumulatora:

- Pritisnite prekidač smera okretanja u srednji položaj (zaključavanje) (u koliko alat ima tu funkciju). Umetnite akumulator u rukohvat, tako da se zaskoči (Fig. b).

Uklanjanje akumulatora:

- Pritisnite dugme za oslobađanje akumulatora i uklonite akumulator. (Fig. b)

INDIKATOR NAPUNJENOSTI AKUMULATORA

Na zadnjoj strani akumulatora je 3-stepeni indikator napunjenosti. Pritiskom na dugme biće vam prikazano stanje napunjenosti akumulatora.	LED-diode	Napunjenost
	3 diode	70-100 %
	2 diode	30-70 %
	1 dioda	0-30 %

Upotreba u skladu sa propisima

Uređaj je namijenjen za bušenje u drvetu, metalu i u betonu, kao i za zavrćanje šarafa. Bušilicu ne koristite za druge namene. Za upotrebu, koja nije u skladu sa propisima, ka npr. Neovlaštene izmjene na uređaju proizvođač ne preuzima odgovornosti. Isto tako poštujujte sigurnostna upustva, upustva za montažu i upustva za upotrebu, kao i opštevažee propise u vezi sprečavanja nesreće. Ne preopterećujte bušilicu.

Ovaj alat je namenjen samo za ličnu upotrebu i nije pogodan za komercijalne svrhe. Ovaj alat koristite isključivo sa originalnim priborom i samo, kako je opisano u ovim uputstvima za upotrebu. Svaka drugačija upotreba će se smatrati za nenamensku i može prouzrokovati materijalnu štetu ili povrede lica. Ovaj alat nije igračka. Ne preopterećujte alat!

Proizvođač ili prodavac ne može biti odgovoran za štetu ili oštećenje, nastalu zbog nenamenske ili pogrešne upotrebe.

GLAVNI SASTAVNI DIJELOVI ALATA I PREKIDAČI

- | | |
|-------------------------------------|---------------------------------|
| 1. Prekidač za uključivanje | 6. Rukohvat |
| 2. Prekidač za izbor smijera vrtnje | 7. 1. in 2. stupnja |
| 3. Radna svjetiljka | A. Dugme za otpuštanje baterije |
| 4. Samozatezna penjajuća glava | B. Baterija |
| 5. Višestepena sklopka | |

IZBOR BRZINE (Fig.2)

Ovaj alat je opremljen prekidačem za izbor brzine (7). Bušilica radi u manjoj brzini kada je prekidač u položaju "1" i u visokoj brzini kada je prekidač u položaju "2". Pri manjoj brzini bušilica ima veću snagu i okretanje. Kako bi sprečili oštećenje zubaca, uvek sačekajte da se bušilica potpuno zaustavi pre nego što okrenete prekidač.

POSTAVLJANJE PRIBORA U STEZNU GLAVU (Fig.3)

- Jednom rukom uzmite zadnji deo stezne glave (a).
- Drugom rukom zavrtnite prednji deo stezne glave toliko da otvor stezne čeljusti odgovara promeru svrdla ili vijčanog dodatka (b).
- U steznu glavu postavite svrdlo ili vijčani dodatak.
- Čvrsto primite zadnji deo glave i okretnim momentom pričvrstite svrdlo ili vijčani dodatak u steznu glavu oruđa. Stezna glava se time sama zakoči protiv otvaranja.



UPOZORENJE!

Pre montaže i demontaže pribora u oruđe, uvek odstranite bateriju.

POGON ALATA

Prekidač za promjenu smjera obrtanja, stavite u srednji položaj. (sprečavanje mogućeg uključjenja) Bateriju gurnite u sjedište alata (ručka), dok dugme za skidanje baterije ne iskoči. Prekidač postavite u jedan položaj od konačnih položaja (zavrtnje i odvrtanje), Za pogon alata pritisnite prekidač 1. Brzina bušenja mjenja se pritiskom na prekidač.

MENJANJE SMIJERA BUŠENJA



UPOZORENJE!

Ako menjate pravac okretanja sačekajte, da se motor potpuno zaustavi.

- Sa promjenom prekidača za preklap smijera bušenja (2) u lijevo, se dostiže obrtanje penjajuće glave u lijevu stranu. Sa promjenom u desno, obrtanje u desnu stranu (zavrtnje vijka i bušenje).

POSTAVLJANJE OKRETNOG MOMENTA ZA VIJAK (Fig.4)

Veličina momenta za privijanje, koji omogućava višestepenska sklopka, zavisi od vrste materijala i vijaka. Odgovarajući momenat podesite na osnovu prosuđivanja. Kod pravilnog postavljanja, sklopka klizne kada je vijak privijen do željene mere.

POSTAVLJANJE OKRETNOG ELEMENTA ZA UVRTANJE



Za uvrtnje pomaknite podesivu sklopku u položaj koji je označen simbolom svrdla.

BUŠENJE U DRVO I METAL

Za bušenje koristite samo sigurne, dobro nabrušene svrdlove. Bušite u kratkim intervalima (svrdlo izvucite) zbog opasnosti od pregrijavanja. Kod bušenja koristite zaštitne rukavice (igle na podlogi, treskice drvene, itd)

ZAŠTITA OD PREOPTEREĆENJA

Kod normalne upotrebe, bušilica ne sme biti predmet preopterećivanja. Kada je opterećenje previsoko ili ukoliko je temperatura baterije previsoka, elektronski sklop odmah prekine napajanje bušilice sve dok temperatura uređaja ne padne i ne postigne normalan nivo rada. U slučaju preopterećenja, pustite da se uređaj ohladi nekoliko minuta pre nego nastavite s radom.

OTKRIVANJE I REŠAVANJE KVAROVA

Baterijska bušilica ne radi? Proverite stanje baterije. Bateriju napunite. Po potrebi obratite se ovlaštenom servisu proizvođača uređaja koji je naveden u garanciji.

<i>Prekidač napajanja ne radi</i>	Prekidač za promenu smera vrtnje (2) je blokiran i sprečava bilo kakav pritisak na prekidač. Postavite prekidač u položaj za zatezanje ili popuštanje
<i>Bušilica radi, ali se svrdlo ne okreće</i>	Rad bušilice zavisi o napunjenosti baterije. Ukoliko bušilica neko vreme nije korištena, baterija je prazna. Napunite bateriju i pokušajte ponovo
<i>Baterija pušta tekućinu</i>	Kod intenzivne upotrebe bušilice ili u ekstremnim temperaturama okoline, iz baterije može procuriti tekućina. Operite ruke i očistite odeću sapunom i vodom ako dođete u kontakt s tekućinom koja izlazi. Bateriju nemojte puniti
<i>Bušilica ne radi</i>	Kad je opterećenje previsoko ili ako je temperatura baterije previsoka, elektronski sklop prekida napajanje bušilice, dok temperatura uređaja ne padne i dostigne normalan nivo rada. U slučaju preopterećenja, ostavite uređaj da se ohladi nekoliko minuta pre nego što nastavite s radom
<i>Bušilica se pregrejava</i>	U slučaju intenzivnog korištenja, to je normalno. Važno je da prestanete s korišćenjem i dopustite da se bušilica ohladi. To će sprečiti oštećenje motora
<i>Baterija postane vruća tokom korišćenja</i>	To je normalno. Važno je da prestanete s korišćenjem i dopustite da se bušilica ohladi. To će sprečiti oštećenje baterije
<i>Baterija i punjač se tokom punjenja ugriju</i>	To je normalno. Važno je da bateriju odstranite kada je napunjena i da poštujuete temperaturu punjenja

ODRŽAVANJE**UPOZORENJE!**

Prije bilo kakvog rada na bušilici, izvadite bateriju iz bušilice. Redovno čistite otvore za hlađenje uređaja. U slučaju kvara se javite kod ovlaštenog servisa proizvođača.

SERVISIRANJE**NAPOMENA! Nikako ne pokušavajte sami popraviti uređaj!**

Za bilo kakve popravke u garantnom roku ili nakon njega, obratite se ovlaštenom servisu i rado će vam pomoći. Ako imate oštećen kabl za napajanje savetujemo vam, da iz bezbednosnih razloga, obratite se ovlaštenom servisu, gde će vam biti zamenjen.



UPOZORENJE! Pre nego što predate uređaj na servis, mora biti očišćen od svih nečistoća i originalnoj ambalaži.

Oštećeni kabl nikada ne menjajte sami! Kabl treba zameniti ovlašćeni serviser proizvođača uređaja.



UPOZORENJE! Nikada ne potapajte uređaj ili napajni kabl u vodu.

NAPOMENE

Ovaj uređaj nije namijenjen osobama (uključujući i djecu) sa smanjenim fizičkim i psihičkim sposobnostima ili s nedostatkom iskustava i znanja, osim ako su pod nadzorom ili su bili upoznati s uputama u pogledu uporabe aparata od strane osobe koja je odgovorna za njihovu sigurnost. Prije zamjene pribora uređaj najprije isključite te izvadite utikač iz električne mreže.

**UPOZORENJE!**

Alat nije namenjen za rad u potencijalno eksplozivnoj atmosferi!

Naručivanje dodatnog akumulatora

Ako želite naručiti dodatni akumulator za svoj alat, možete to izvesti preko servisne službe ili kupite akumulator kod bolje snabdevenih trgovaca i internet trgovaca.

Ovaj proizvod se može rasprodati u kratkom roku zbog ograničenih zaliha.

OVLAŠĆENI SERVIS Elementa d.o.o.

POSLOVNA JEDINICA SERVIS:
Jovana Mikića 56, 24000
Subotica



024/686-270
www.elementa.rs

Da bi ste obezbedili brzu obradu naloga imajte spreman model artikla ili EAN kod. Model artikla ćete naći na tipskoj tablici ili na naslovnici ovih uputstava navodil.

TEHNIČKI PODACI

NAZIV	MJERNA JEDINICA	TIP IX-DR39
Napon	V (d.c.)	20
Broj obrtaja (no)	min ⁻¹	1. 0-400 2. 0-1400
Stepeni zakretnog momenta		20+1
Moment	Nm	27
Cijev samozatezne penjajuće glave	mm	0.8 - 10 mm
Masa	Kg	0,833
Dubina bušenja	mm	20 (drvo), 10 (željezo)
Nivo zvučnog pritiska L _{p(A)}	dB(A)	62,4 (K=3dB)
Nivo zvučne snage L _{w(A)}	dB(A)	73,4 (K=3dB)
Nivo vibracija	m/s ²	1,251

Oznaka: IX-DR39

Proizvođač: Ningbo Hailian Electric Appliance Co., Ltd.

Hailian Industrial Park, Ouchi Industrial Zone, Gulin town,
Haishu, 315176 Ningbo, Zhejiang, P. R. China

Uvoznik za Srbiju:

Elementa d.o.o., Jovana Mikića 56

24000 Subotica, telefon: +381 24 686 270

www.elementa.rs

Zemlja Porekla: Kina

Zemlja Uvoza: Slovenija

Podaci o proizvodu

Popunjava prodavac

Naziv proizvoda:	
Oznaka modela:	
Serijski broj:	

Podaci o prodaji

Prodajni objekat:		Pečat prodavca
Mesto:		
Potpis prodavca:		

Broj reklamacije

(* podaci iz knjige reklamacija)

Datum:

Reklamacioni broj:

Reklamacija 1.		
Reklamacija 2.		

Podaci o servisu

Popunjava ovlašćeni servis

Datum prijema u servis: _____

Uređaj popravljen i vraćen kupcu	<input type="checkbox"/>
Uređaj ne može da se popravi i izdaje se novi	<input type="checkbox"/>
Uređaj nema pravo reklamacije, greška prouzrokovana nestručnim rukovanjem	<input type="checkbox"/>
Uređaj je testiran i ustanovljeno je da je ispravan	<input type="checkbox"/>

Datum izdavanja iz servisa: _____

Period za koji se produžuje garancija: _____

Napomena: _____

M.P.
Podaci o servisu

Popunjava ovlašćeni servis

Datum prijema u servis: _____

Uređaj popravljen i vraćen kupcu	<input type="checkbox"/>
Uređaj ne može da se popravi i izdaje se novi	<input type="checkbox"/>
Uređaj nema pravo reklamacije, greška prouzrokovana nestručnim rukovanjem	<input type="checkbox"/>
Uređaj je testiran i ustanovljeno je da je ispravan	<input type="checkbox"/>

Datum izdavanja iz servisa: _____

Period za koji se produžuje garancija: _____

Napomena: _____

M.P.

GARANTNI list

Garantni list Vam garantuje besplatnu popravku proizvoda čiji je uvoznik Elementa d.o.o., saglasno sa uslovima opisanim u garantnom listu. Ukoliko proizvod pokaže neispravnost u toku garantnog roka, molimo obratite se prodavnicu gde je uređaj kupljen na teritoriji Republike Srbije.

Pre nego što počnete sa korišćenjem uređaja pročitajte kompletno uputstvo za rukovanje i uslove garancije. U slučaju da primetite napravilnost u radu, uređaj vratite u prodavnicu na mesto kupovine.

Uslovi garancije

Izjavljujemo da je kupljeni proizvod u potpunosti saobrazan opisu, kao i da ima svojstva koja su pokazana na uzorku ili modelu. Takođe izjavljujemo da ima svojstva potrebna za redovnu upotrebu robe iste vrste, te da i po kvalitetu i funkcionisanju odgovara onome što je uobičajeno kod robe iste vrste i što potrošač može osnovano da očekuje s obzirom na prirodu robe i javna obećanja o posebnim svojstvima robe datim od strane proizvođača kako je učinjeno na ambalaži robe. Izjavljujemo da će proizvod ispravno funkcionisati i da ćemo u slučaju nedostataka i kvarova na proizvodu koji su posledica nesaobraznosti, kvarove otkloniti pod uslovom da su nastali u garantnom roku, pri normalnoj upotrebi uređaja i pridržavanju njegovog uputstva o rukovanju. Izjavljujemo da će proizvod biti saobrazan opisu kakav je bio u momentu prodaje 25 meseci od dana kupovine. Garancija važi za proizvode kupljene na teritoriji Srbije te se može ostvariti reklamacijom učinjenom u Srbiji.

Prava iz garancije potrošač može ostvariti izjavljivanjem reklamacije pod sledećim uslovima:

1. Da vrati uređaj u celovitom stanju i u slučaju visokog stepena lomljivosti poželjno je dostaviti u ambalaži
2. Da je tačno i uredno popunjen garantni list
3. Da je priložen račun o kupovini uređaja

Po izjavljivanju reklamacije, trgovac će u roku od 8 dana od dana prijema reklamacije odgovoriti potrošaču sa izjašnjenjem o podnetom zahtevu i predlogom njegovog rešavanja.

Reklamacija se neće prihvatiti u sledećim slučajevima:

1. Ukoliko uređaj nije dostavljen sa garantnim listom i računom
2. Ukoliko je uređaj fizički odnosno mehanički oštećen
3. Ukoliko je grešku prouzrokovala nestručna montaža i nesavesno rukovanje
4. Ukoliko se sa uređajem nije postupalo prema uputstvu za upotrebu, ili se uređaj skladišti na neprikladnom mestu
5. Ukoliko je uređaj otvaran, rastavljan ili prepravljan od strane neovlašćenih lica
6. U slučajevima kada je do kvara došlo višom silom – elementarnim nepogodama (udar groma, požar, variranje u naponu...)

Obeštavamo vas o pravima potrošača:

Ako isporučena roba nije saobrazna, potrošač ima pravo da zahteva od trgovca da se otkloni nesaobraznost, bez naknade, opravkom ili zamenom, odnosno da zahteva odgovarajuće umanjenje cene ili da raskine kupoprodaju u pogledu te robe.

Potrošač, na prvom mestu, može da bira između zahteva da se nesaobraznost otkloni opravkom ili zamenom. Ako otklanjanje nesaobraznosti u skladu prethodnim stavom nije moguće ili ako predstavlja nesrazmerno opterećenje za trgovca, potrošač može da zahteva umanjenje cene ili da izjavi da raskida ugovor.

Uvoznik Elementa d.o.o.

Jovana Mikića 56, 24000 Subotica
Tel:024/686-270, www.elementa.rs



Nesrazmerno opterećenje za trgovca u smislu prethodnog stava, javlja se ako u poređenju sa umanjenjem cene i raskidom ugovora, stvara preterane troškove, uzimajući u obzir:

1. vrednost robe koju bi imala da je saobrazna
2. značaj saobraznosti u konkretnom slučaju;
3. da li se saobraznost može otkloniti bez značajnijih neugodnosti za potrošača.

Ukoliko je uređaj reklamiran u prvih 6 meseci potrošač ima pravo da bira između povrata novca, zamene uređaja i opravke.

Svaku opravku ili zamenu ćemo izvršiti u roku koji će biti definisan u Obaveštenju o rešavanju reklamacije koje sadrži izjašnjenje ovlašćenog servisa, a maksimalno u roku od 30 dana. Sve troškove koji su neophodni da bi se roba popravila, a naročito troškovi rada, materijala, preuzimanja i isporuke, snosi trgovac.

Potrošač ima pravo da raskine ugovor, ako ne može da ostvari pravo na opravku ili zamenu, odnosno ako trgovac nije izvršio opravku ili zamenu u obećanom roku ili ako trgovac nije izvršio opravku ili zamenu bez značajnijih nepogodnosti za potrošača.

Za obaveze trgovca koje nastanu usled nesaobraznosti robe, proizvođač se prema potrošaču nalazi u položaju jemca. Potrošač ne može da raskine ugovor ako je nesaobraznost robe neznatna.

Prava na opravku ili zamenu ili umanjenje cene, odnosno radskid kupoprodaje, ne utiču na pravo potrošača da zahteva od trgovca naknadu štete koja potiče od nesaobraznosti, u skladu sa opštim pravilima o odgovornosti za štetu.

Svi uređaji pripadaju tkz. grupi hobista, odnosno, namenjeni su za kućnu, hobi upotrebu.

U slučaju da je korišćenje bilo za profesionalne aktivnosti garancija se neće prihvatiti.

Iz garancije su izuzeti uređaji ili delovi uređaja koji imaju potrošni karakter. Potrošni karakter imaju delovi ili uređaji koji korišćenjem dovode do habanja ili trošenja istih.

Pod ograničenu garanciju od 6 meseci spadaju: punjive baterije, štedljive sijalice, LED sijalice i cevi, fluo cevi.

Iz garancije su izuzeti: baterije, halogene i sijalice sa užarenim vlaknima, sijalice u lampama i reflektorima, vrhovi i grejači lemilica, grejači u kvarcnim i halogenim grejalicama, bilo koja vrsta softvera (pod garanciju spada samo hardver).

Molimo da pročitate dodatne napomene o rukovanju koje se nalaze u uputstvu za rukovanje.

Ovlašćeni servis

Elementa d.o.o.
Jovana Mikića 56, 24000 Subotica
Tel:024/686-270
www.elementa.rs

