



MODEL: DT2100

SRB ELEKTRIČNA NITNA KOSA

PREVOD ORIGINALNIH UPUTSTAVA

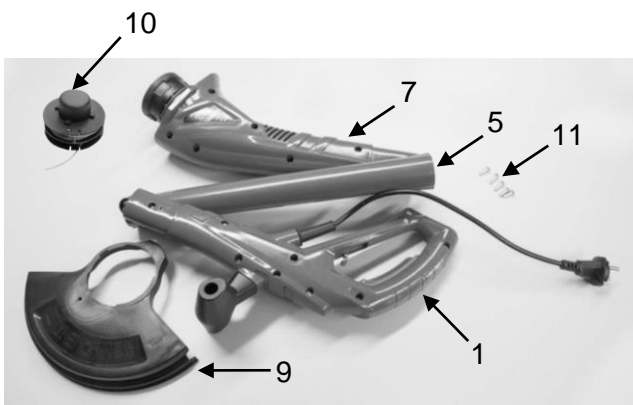
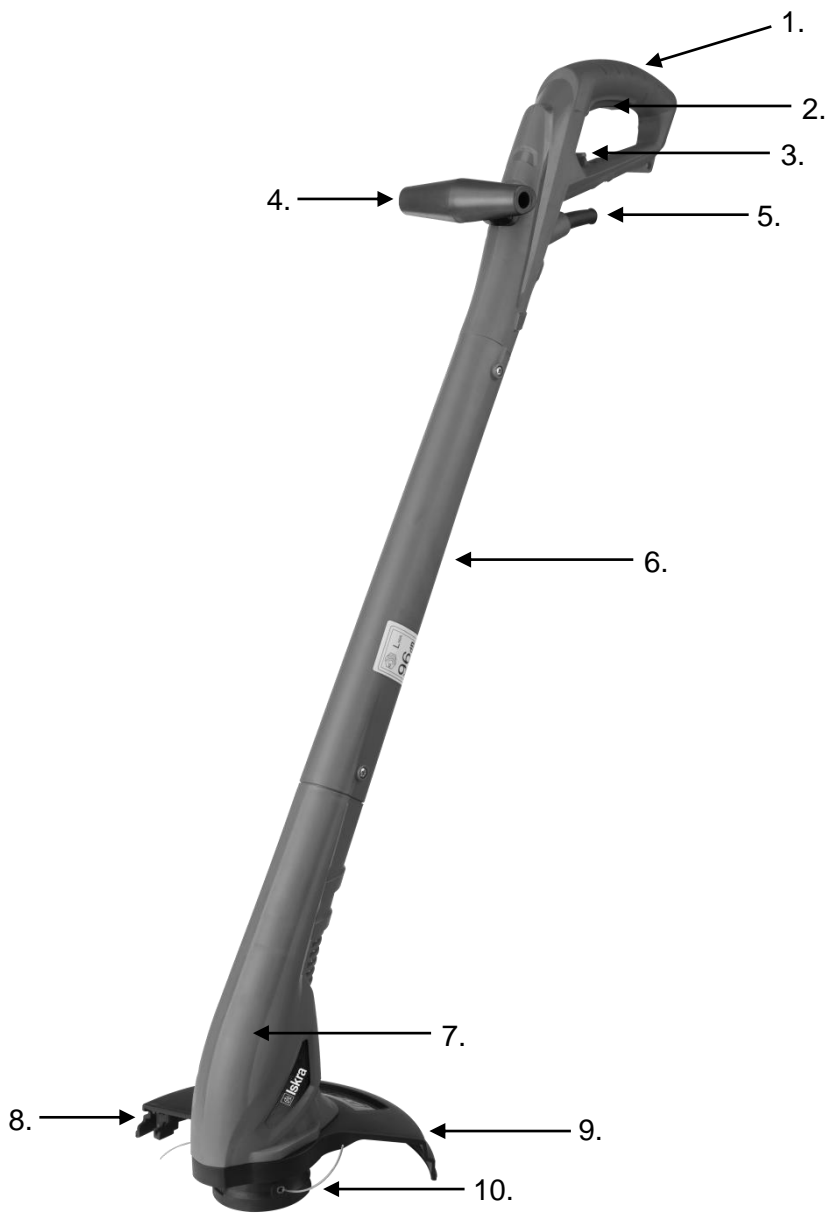


Fig. 1




Fig. 2




Fig. 3



Fig. 4



Fig. 5



Fig. 6




Fig. 7




Fig. 8




Fig. 9

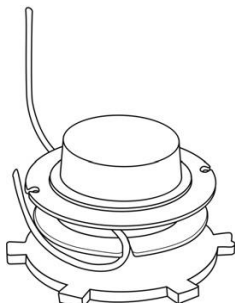


Fig. 10

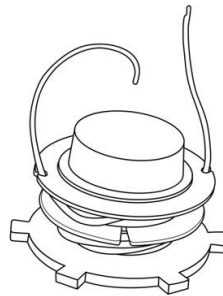


Fig. 11

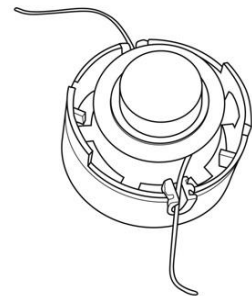


Fig. 12

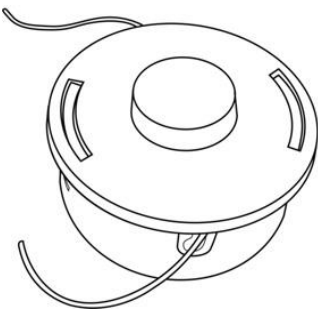


Fig. 13



Fig. 14

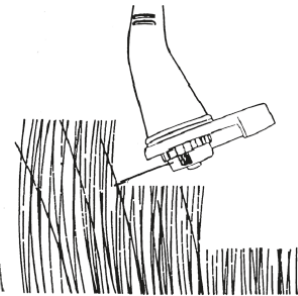
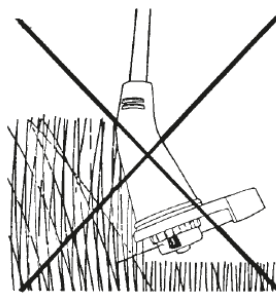


Fig. 15

Uputstva za upotrebu

- Ove uputstva za upotrebu odnose se na ovaj aparat. Sadrže važne informacije o početku korišćenja i rukovanja proizvodom.
- Pre početka korišćenja aparata, pažljivo pročitajte uputstva za upotrebu, posebno sigurnosne uputstva.
- Nepridržavanje ovih uputstava za upotrebu može dovesti do ozbiljnih fizičkih povreda ili oštećenja aparata.
- Uputstva za upotrebu zasnovan su na standardima i propisima koji su na snazi u Evropskoj uniji.
- U inostranstvu takođe poštuju propise i zakone svake zemlje.
- Čuvajte uputstva za upotrebu za kasnije korišćenje. Ako svoj aparat dajete trećim stranama, istovremeno morate priložiti i ove uputstva za upotrebu.

Objašnjenje znakova

U uputstvima za upotrebu ili na aparatu navedeni su sledeći simboli i reči upozorenja:



UPOZORENJE!

Ovaj simbol/reč označava rizik, koji, ako se ne izbegne, može rezultovati materijalnim oštećenjem, smrću ili teškom fizičkom povredom.



NAPOMENA!

Simbol pruža korisne dodatne informacije o korišćenju aparata.



UPOZORENJE!

Proizvođač nije odgovoran za bilo kakvu štetu koja proizlazi iz nepravilne upotrebe aparata, nepravilnog održavanja i intervencija na aparatu, u cilju zamene delova ili modifikacije. Intervencije na aparatu može izvoditi samo ovlašćeni serviser proizvođača aparata.

Nepridržavanje uputstava i upozorenja sadržanih u ovom priručniku može prouzrokovati električni udar, požar i/ili ozbiljne povrede.

U slučaju upotrebe aparata, gde njegovi metalni delovi mogu doći u dodir sa skrivenim električnim vodičima ili sa vlastitim električnim kablom (ako je ugrađen), uvek držite aparat za plastičnu, izolacionu ručku.

OBJAŠNENJE SIMBOLA

UPOZORENJE! Pročitajte i upamtite sva sigurnostna upozorenja postupke i upustva. Posebnu pažnju posvetite upustvima, koja su označena sa tom oznakom.



Oznaka skladnosti s pripadajućim propisima, koji su važeći u Skupnosti.



Obavezno pročitajte, poštujujte i upamtite upustva koja su opisana u priručniku.



Simbol za klasu II.



Visoki napon! Opasnost od strujog udara.

n0

Brzina obrtaja.

~

Izmenični napon.



Upotreba zaštitnih naočara je obavezna.



Obavezna je upotreba zaštitne opreme za zaštitu sluha (čepići, prigušivači).



Znak za označavanje dvojenog skupljanja električne in elektronske opreme.



Obavezna je upotreba lične zaštitne opreme za zaštitu dišnih organa.



Opasnost od požara!



Neizlažite alat kiši ili vlagi.



Obavezna je upotreba zaštitnih rukavica.



Obavezna je upotreba zaštitnih cipela.



UPOZORENJE! Ne preopterećujte alata. Preopterećenje i više puta blokiranje motora može da ošteti uređaj, posledično se time smanjuje životni vijek uređaja.

OPŠTA SIGURNOSTNA UPUTSTVA



UPOZORENJE!

Pročitajte sva sigurnostna upozorenja i upute, koja su navedena u Priručniku.

Nepoštivanje bezbjedostnih upozorenja, može dovesti do rizika, ispostavljanju ljudi i domaćih životinja električnom udaru, požaru i ozbiljnim posledicama.

Sačuvajte sva bezbjednostna upozorenja i uputstva (kao i ona koja su nalijepljena na alatu) za ubuduće.

U bezbednosnim uputstvima se koristi izraz „električni alat” koji se odnosi na električne alate, koji se napajaju iz električne mreže (preko električnog kabla), kao i na električne alate, koji se napajaju preko akumulatorskih baterija (bez električnog kabla).

SIGURNOST NA RADNOM MJESTU

- Obezbijedite, da bude radno mjesto čisto i dobro osvijetljeno. Neuređeno i tamna okolina izaziva nesreću.
- Ne koristite alata u eksplozivnoj atmosferi npr: u u blizini eksplozivnih tekućina, plina i praha. Iskre koje se generišu prilikom rada motora, mogu da prouzrokuju paljenje plina i praha.
- Ne dozvolite da se na radnom području, prilikom rada sa uređajem, nalaze djeca ili treća lica (posmatrači). Skretanje pažnje prilikom rada, može dovesti do gubljenja kontrole.

ELEKTRIČNA SIGURNOST

- Utikač alata mora odgovarati utičnici na električnoj mreži (ako alat ima kabal za napajanje). Nikada i pod nikakvim uslovima ili razlogom, neprerađujte utikača. Nekoristite nikakvih adaptera kod uzemljivanja uređaja. Standardni, neprerađivani utikači i utičnice smanjuju opasnost od električnog udara.
- Izbjegavajte kontakte sa tijelom sa uzemljenim površinama, kao što su cijevi, radijatori, šporeta, i frižideri. U slučaju da je vaše tijelo uzemljeno, se opasnost od električnog udara jako povećava.
- Neizlažite alat kiši ili vlazi. Ulaz vode u alat snažno povećava opasnost od električnog udara.
- Sa priključnim kablom postupajte pažljivo. Nikada ne koristite kabla za nošenje, vučenje ili za isklapanje uređaja. Kabal nikada ne izlažite vrućini, ulju, oštrim ivicama ili pokretnim predmetima. Oštećeni ili upleteni kabal, povećava mogućnost električnog udara.
- V slučaju korištenja uređaja vani, koristite odgovarajuće produžetke, kojisu namijenjeni za vanjsku upotrebu. Korištenje odgovarajućog nastavka smanjuje opasnost od električnog udara.
- Ukoliko je korištenje uređaja u vlažnom prostoru neophodno, koristite samo mrežu koje je osigurano sa zaštitnim prekidačima nadiferencionalni napon –FID (RCD). Korištenje FID prekidača smanjuje opasnost strujnog udara.

LIČNA SIGURNOST

- Kod rada sa uređajem budite oprezni, uvijek pazite šta radite i to radite razumno. Ne koristite uređaja kada ste umorni, pod uticajem droga, alkohola ili lijekova.** Trenutak nepažnje na radu sa uređajem, može prouzrokovati ozbiljne tjelesne povrede.
- Koristite ličnu zaštitnu opremu. Uvijek nosite, zaštitne naočale, rukavice i zaštitu za sluh.** Korištenje lične zaštitne opreme, sobzirom na uslove rada, kao što je maska za prašinu, obuća koja se neklizže, šljem, zaštitnici sluha, smanjuje opasnost tjelesnih povreda.
- Spriječite samopalenje. Prije priključenja uređaja na električnu mrežu, prije nego ga hoćete dići ili prenositi, uvijek predhodno provjerite i obezbijedite, da je prekidač uređaja isključen.** Prenošnje alata sa prstom na prekidaču ili priključenje na mrežu kod uključenoga prekidača, može da izazove nesreću.
- Prije pokretanja i uključenja uređaja, skinite sa istoga sve nastavke i druge ključeve.** Ključ koji ostavite na rotirajućem dijelu uređaja. Može da prouzrokuje tjelesne povrede.
- Ne nagnjite se previše daleko. Za vrijeme rada stalno, si obezbijedite tvrd oslonac i dobru stabilnost.** Time ćete da obezbijedite dobru kontrolu uređaja, u slučaju neočekivanih i nepredviđenih situacija.
- Odgovarajuće se obucite. Ne nosite široke garderobe ili nakita. Obezbijedite da kosa, odijelo i rukavice ne dođu u kontakt sa pokretnim dijelovima uređaja.** Pokretni dijelovi uređaja mogu uhvatiti široke dijelove odijela, nakit, dugu kosu. Dugu kosu zavezite te ih pokrite zaštitnim sredstvom.



UPOZORENJE! Oštećeni napojni kabl ne mjenjajte sami. Kabel mjenja ovlašteni serviser.

UPOTREBA I ODRŽAVANJE ALATA

- Ne preopterećujte uređaja. Koristite odgovarajući uređaj-alat za vaše radove.** Pravilno izabran alat, će vršiti pravilnije i bolje i sigurnije zadati rad, na način, za koji je bio izrađen.
- Ne upotrebljavajte alat, ako prekidač za uklop i isklop neradi.** Bilokoji alat, koji se ne može koristiti sa prekidačem, je opasan te ga treba odmah ispraviti.
- Prije bilo kakvog rada na alatu, sa namjerom podešavanja, održavanja, zamjene pribora ili ostavljanje, izvucite utikač iz utičnice električne mreže.** Takve preventivne bezbjednostne radnje, smanjuju opasnost samopokretanja rada.
- Kada alat ne koristite (i kada ga ostavljate samo na kratko vrijeme) ga ostavljajte na mjestima, koja su van dohvata djece. Ne dozvolite korištenja alata osobama, koja nisu dobro upoznate sa upustvom, koja se nalaze u Priručniku.** Alat u rukama nevještih i neusposobljenih korisnika, je opasan.
- Održavanje alata. Provjerite moguće netačno podešavanje, slabu pričvršćenost gibljivih dijelova, mogućnost loma dijelova i ostale uslove, koji utiču na djelovanje alata.** Puno nesreća prouzroče alati slabo održavani.
- Obezbijedite, da su rezni alati oštri i čisti.** Nadzor i vođenje alata, kod koga se upotrebljava pravilno održavan alat za sječenje, je lakše i sigurnije.
- Alat, pribor i nastavke, itd. koristite u skladu sa upustvom, koja su sadržana u tome Priručniku poštujući radne uslove i vrstu rada, koji treba odraditi.** Upotreba alata za drugčije namjene, od predviđenih, može dovede do opasne situacije.

SERVISIRANJE

- Alat servisirajte samo kod ovlaštenog servisera proizvođača alata koristeći samo orginalne rezervne dijelove.**

Bezbednosna uputstva za upotrebu nitne kose

- Korisnik sme koristiti proizvod samo u skladu sa namenom. Potrebno je uzeti u obzir okolnosti. Pri radu svesno pazite na druge osobe, naročito decu.**
- Nikada ne dozvolite deci korišćenje proizvoda, osobama sa smanjenim fizičkim, senzornim ili mentalnim sposobnostima ili nedostatkom iskustva i/ili nedovoljnim znanjem i/ili osobama, koje nisu upoznate sa ovim uputstvima. Nacionalni propisi mogu ograničiti starost korisnika.**
- Nadgledajte decu i pazite da se ne igraju sa proizvodom.**

Upotreba

- a) Pre upotrebe proverite moguće znake oštećenja, starenja ili istrošenosti na napojnom kablju i produžnom kablju. Ako tokom rada dođe do oštećenja kabla, odmah ga isključite iz mreže.
- b) Pre upotrebe uređaja proverite, da li je površina, po kojoj ćete kositi, očišćena od grana, kamenja i drugih tvrdih materijala.
- c) Nosite visoku i čvrstu obuću (čizme ili cipele) za zaštitu nogu.
- d) Nosite duge pantalone.
- e) **Pri radu baštenski alat držite čvrsto obema rukama i postarajte se za bezbedno gazište.** Sa baštenskim alatom ćete raditi bezbednije ako sa njim upravljate obema rukama.
- f) Uređaj koristite samo u uspravnom položaju sa nitima za rezanje u blizini tla. Nikada ne uključujte uređaj u bilo kom drugom položaju.
- g) Tokom upotrebe uređaja se pomerajte polako. Budite svesni toga da je sveže pokošena trava vlažna i klizava.
- h) Ne radite na strmim padinama. Radite poprečno preko strmina, ne nagore ili nadole.
- i) Nikada ne dodirujte rezne niti, ako je uređaj uključen.
- j) Alat nikada ne odlažite, dok se rezna nit potpuno ne zaustavi.



UPOZORENJE! Elementi za rezanje trave se okreću čak i tada kada je motor već ugašen.

- k) Koristite samo ispravnu vrstu niti. Nikada ne koristite metalne niti ili ribolovačke strune.
- l) Pri radu sa baštenskim alatom uvek pazite na bezbedan radni položaj. Ruke i noge se moraju nalaziti na bezbednoj udaljenosti od rotirajućih delova.
- m) Nikada ne koristite baštenski alat sa oštećenim zaštitnim poklopcem ili bez sigurnosne pripreme. Pazite na to da bude pravilno montiran. Nikada ne koristite baštenski alat ako je nepotpun ili sa izvršenim modifikacijama, koje nisu odobrene.
- n) Pazite, da se ne povredite na mehanizmu za rezanje niti. Kada povučete novu odrezanu nit, odmah vratite uređaj u normalni radni položaj, pre nego uključite motor.
- o) Otvori za provetranje moraju biti uvek očišćeni i bez ostataka smeća.
- p) Produžni kabl treba da bude na bezbednoj udaljenosti od niti. Uvek budite obazrivi na položaj niti.
- q) Nikada ne menjajte nemetalne rezne elemente sa metalnim reznim elementima.
- r) Nikada ne popravljajte baštenski alat, osim u slučaju, ako ste za to kvalifikovani.
- s) Druga lica i životinje moraju, pri upotrebi baštenskog alata, biti na odgovarajućoj udaljenosti. U oblasti upotrebe korisnik je odgovoran za treća lica.
- t) Radite samo pri dnevnoj svetlosti ili dobroj veštačkoj svetlosti.
- u) Upotreba kosilice sa nitima na mokroj travi može smanjiti njenu radnu snagu.
- v) Kosilicu sa nitima morate redovno proveravati i održavati.
- w) Zaštitne rukavice nosite uvek tokom čišćenja proizvoda ili zameni reznih niti.
- x) Proizvod čuvajte na suvom i zatvorenom mestu, van dohvata dece. Ne postavljajte nikakve druge predmete na proizvod.

GLAVNI SATAVNI DELOVI ALATA

- | | |
|--------------------------------------|--------------------------|
| 1. Ručica | 8. Rezač za rezanje niti |
| 2. Dugme za uključenje / isključenje | 9. Sigurnosni štít |
| 3. Noseći klin | 10. Nitni kolut |
| 4. Držač | 11. Vijci |
| 5. Napojni kabl | 12. Poklopac koluta |
| 6. Produžetak cevi | 13. Kućište koluta |
| 7. Glava | 14. Pogonska osovina |

SASTAVLJANJE



UPOZORENJE! Pre sastavljanja se uverite, da je alat isključen i isključen sa napajanja.

1. Namestite ručicu (1) na produžetak cevi (6), kao što prikazuje **Fig. 2** i produžetak cevi na glavu (7). (**Fig. 3**)
2. Učvrstite produžetak cevi sa priloženim vijcima (11). (**Figs. 4, 5**)
3. Sa priloženim vijkom učvrstite sigurnosni štiti (9) na glavu.
4. Namestite nitni kolut (10) na pogonsku osovinu (14) tako, da zaskoči na mesto.

UPORABA

Namenska upotreba

Električna nitna kosa je namenjena za košenje travnjaka, travnatih površina i slabijeg korova (sa reznom niti). Motornu kosu koristite samo na način, koji je opisan u ovim uputstvima za upotrebu. Bilo koja druga upotreba važiće za neodgovarajuću i može prouzrokovati materijalnu štetu ili čak povredu lica. Kosu ne koristite za čišćenje pešačkih staza, poravnavanje izbočina na tlu (kao što su krtičnjaci) i kao rezač za obrezivanje drveća i žive ograde. Proizvođač i prodavac ne preuzimaju odgovornost za štetu, nastalu zbog nenamenske ili nepravilne upotrebe.

Košenje travnjaka

1. Prede nego uključite alat proverite dužinu niti. Nit mora biti toliko duga, da je rezač na sigurnosnom štiti (8) počne seći.
2. Priključite električni kabl (5) na produžni i obesite ga na noseći klin (3).
3. Pridržite alat obema rukama i uključite alat pritiskom na dugme za uključenje / isključenje (2).
4. Tokom košenja držite alat pod uglom od 30° i polukružno ga pomerajte sa leve na desnu stranu. Travu režite polako, da se ne zavije oko rezne glave.
5. Preporučljivo je da visoku travu (višu od 15 cm) najpre odrežete pri vrhu, a zatim još jednom pri tlu. Ne režite mokru ili vlažnu travu.
6. Budite obazrivi na povratni udarac.
7. Kada završite sa košenjem, pustite dugme za uključenje / isključenje i sačekajte, da se rezna nit zaustavi. Odložite alat i isključite električni kabl.



UPOZORENJE! Tokom rada alat ne odlažite na tlo.

Produženje dužine niti

1. Pred nego počnete sa radom, povucite nit do rezača na sigurnosnom štiti.
2. Da bi ste tokom košenja produžili nit, pritisnite dugme za uključenje / isključenje, da se počne nit vrteti.
3. Dok se nit vrti, sa glavom malo udarite od tlo, da oslobodite mehanizam.

Navijanje rezne niti



UPOZORENJE! Pre zamene nitnog koluta proverite, da li je alat isključen iz električne mreže.

1. Pritisnite držače na bočnom delu kućišta koluta i skinite poklopac. (**Figs. 7, 8**)
2. Uzmite nitni kolut. Pripremite približno 2 m niti.
3. Nit na sredini presavijte i presavijeni deo umetnite u žleb koluta. (**Figs. 9, 10**)
4. Oba dela niti uporedo navijte u suprotnom smeru od kazaljke na satu na kolut. Krajeve niti umetnite u otvore. (**Fig. 11**)
5. Pun nitni kolut namestite na pogonsku osovinu i pritisnite ga, malo zavrtite, da zaskoči. (**Fig. 12**)
6. Potegnite nit do ruba sigurnosnog štita. Nit mora biti toliko duga, da je rezač na sigurnosnom štiti pri uključanju počne rezati.
7. Potisnite poklopac na kućišta, tako da sigurno zaskoči u ležište. (**Fig. 13**)
8. Alat je spreman za ponovnu upotrebu.

Održavanje

Alat je proizveden tako, da radi sa minimalnim održavanjem. Kontinuiran i zadovoljavajući rad zavisi od pravilne nege alata i redovnog čišćenja.

1. Pre čišćenja isključite punjač iz električne mreže.
2. Redovno čistite otvore za provetravanje na alatu i punjaču pomoću meke četke ili suve krpe.
3. Redovno čistite kućište motora vlažnom krpom. Ne upotrebljavajte abrazivna ili hemijska sredstva.

SERVISIRANJE

Koristite originalni pribor i rezervne dijelove proizvođača alata. Ukoliko se uređaj i pored naše kontrole kvaliteta, i pravilnoga održavanja pokvari, popravku mora da izvrši ovlašteni serviser.

Pre nego što predate uređaj na servis, mora biti očišćen od svih nečistoća i originalnoj ambalaži.

U nikakvom slučaju ne potapajte dijelove ili cijeli alat u tekočinu.

NAPOMENE

Ovaj uređaj nije namijenjen osobama (uključujući i djecu) sa smanjenim fizičkim i psihičkim sposobnostima ili s nedostatkom iskustava i znanja, osim ako su pod nadzorom ili su bili upoznati s uputama u pogledu uporabe aparata od strane osobe koja je odgovorna za njihovu sigurnost.



UPOZORENJE! Alat nije namenjen za rad u potencijalno eksplozivnoj atmosferi!

TEHNIČKI PODATCI

NAZIV	MJERNA JEDINICA	TIP: DT2100
Napon	V (d.c.)	230-240
Snaga	W	250
Broj obrata u praznom hodu	min ⁻¹	12.500
Promjer reza	mm	Ø 220
Promjer niti	mm	Ø 1.2
Dužina kabla	mm	350
Masa	kg	1.3
Nivo zvučnog tlaka Lp(A)	dB(A)	82
Nivo zvučne snage Lw(A)	dB(A)	96
Nivo vibracija: ručica / držač	m/s ²	1.853 / 2.835

EC - DECLARATION OF CONFORMITY

Manufacturer's name and address: Ningbo DoWell Tools Co., Ltd.
9# Yunhuan Road, Simen Town, Industrial Park,
Yuyao City, Zhejiang Province 315470, P.R.China

Product: Electric grass trimmer
Model: DT2100
Year of production: 2020

The designated product in accordance with the following EC directives:

- Machinery Directive 2006/42/EC (MD)
- Electromagnetic Compability Directive 2014/30/EU (EMC)
- Noise Emissions Directive 2000/14/EC+2005/88/EC
- Directive 2011/65/EU on the restriction of the use of certain hazardous substances in electrical and electronic equipment and Directive 2015/863/EU amending Annex II to Directive 2011/65/EU (RoHS)

Including amendments

Full compliance with the standards listed below proves the conformity of the designated product with the requirements of EC directives mentioned above.

Measured sound level (Lpa): 82 dB(A)
Guaranteed sound level (Lwa): 96 dB(A)

EN 60335-1:2012+A11	Household and similar electrical appliances — Safety — Part 1: General requirements
EN 50636-2-91:2014	Household and similar electrical appliances - Safety -- Part 2-91: Particular requirements for walk-behind and hand-held lawn trimmers and lawn edge trimmers
EN 55014-1:2006+A1+A2	Electromagnetic compatibility - Requirements for household appliances, electric tools and similar apparatus - Part 1: Emission
EN 55014-2:2015	Electromagnetic compatibility - Requirements for household appliances, electric tools and similar apparatus - Part 2: Immunity - Product family standard
EN 61000-3-2:2014	Electromagnetic compatibility (EMC) — Part 3-2: Limits — Limits for harmonic current emissions (equipment input current ≤ 16 A per phase)
EN 61000-3-3:2013	Electromagnetic compatibility (EMC) — Part 3-3: Limits — Limitation of voltage changes, voltage fluctuations and flicker in public low-voltage supply systems, for equipment with rated current ≤ 16 A per phase and not subject to conditional connection
EN 62321-1:2013	Electrotechnical products - Determination of levels of six regulated substances (lead, mercury, cadmium, hexavalent chromium, polybrominated biphenyls, polybrominated diphenyl ethers)

This declaration of conformity is issued at the sole responsibility of the manufacturer.

The notified body in EC: 0197
TÜV Rheinland LGA Product GmbH, Tillystraße 2, 90431 Nürnberg, Germany
Method of noise measure: annex III directive 2000/14/EC+2005/88/EC
EC-Type Examination certificate no.: AM 50321403 0001
Safety and health requirements certificate no.: AM 50321403 0001
Person authorised to compile the technical file: Žan Moškotevc
Authorized representative in EC: AHAC d.o.o., Stopče 31, 3231 Grobelno, Slovenija

Zhejiang, 10.1.2020

Signature:
Mi Shouqiang
General manager


宁波恩邦工具有限公司
NINGBO DOWELL TOOLS CO., LTD.

Podaci o proizvodu

Popunjava prodavac

Naziv proizvoda:	
Oznaka modela:	
Serijski broj:	

Podaci o prodaji

Prodajni objekat:		Pečat prodavca
Mesto:		
Potpis prodavca:		

Broj reklamacije

(* podaci iz knjige reklamacija)

Datum:

Reklamacioni broj:

Reklamacija 1.		
Reklamacija 2.		

Podaci o servisu

Popunjava ovlašćeni servis

Datum prijema u servis: _____

Uređaj popravljen i vraćen kupcu	<input type="checkbox"/>
Uređaj ne može da se popravi i izdaje se novi	<input type="checkbox"/>
Uređaj nema pravo reklamacije, greška prouzrokovana nestručnim rukovanjem	<input type="checkbox"/>
Uređaj je testiran i ustanovljeno je da je ispravan	<input type="checkbox"/>

Datum izdavanja iz servisa: _____

Period za koji se produžuje garancija: _____

Napomena: _____

M.P.
Podaci o servisu

Popunjava ovlašćeni servis

Datum prijema u servis: _____

Uređaj popravljen i vraćen kupcu	<input type="checkbox"/>
Uređaj ne može da se popravi i izdaje se novi	<input type="checkbox"/>
Uređaj nema pravo reklamacije, greška prouzrokovana nestručnim rukovanjem	<input type="checkbox"/>
Uređaj je testiran i ustanovljeno je da je ispravan	<input type="checkbox"/>

Datum izdavanja iz servisa: _____

Period za koji se produžuje garancija: _____

Napomena: _____

M.P.

GARANTNI list

Garantni list Vam garantuje besplatnu popravku proizvoda čiji je uvoznik Elementa d.o.o., saglasno sa uslovima opisanim u garantnom listu. Ukoliko proizvod pokaže neispravnost u toku garantnog roka, molimo obratite se prodavnicu gde je uređaj kupljen na teritoriji Republike Srbije.

Pre nego što počnete sa korišćenjem uređaja pročitajte kompletno uputstvo za rukovanje i uslove garancije. U slučaju da primetite napravilnost u radu, uređaj vratite u prodavnicu na mesto kupovine.

Uslovi garancije

Izjavljujemo da je kupljeni proizvod u potpunosti saobrazan opisu, kao i da ima svojstva koja su pokazana na uzorku ili modelu. Takođe izjavljujemo da ima svojstva potrebna za redovnu upotrebu robe iste vrste, te da i po kvalitetu i funkcionisanju odgovara onome što je uobičajeno kod robe iste vrste i što potrošač može osnovano da očekuje s obzirom na prirodu robe i javna obećanja o posebnim svojstvima robe datim od strane proizvođača kako je učinjeno na ambalaži robe. Izjavljujemo da će proizvod ispravno funkcionisati i da ćemo u slučaju nedostataka i kvarova na proizvodu koji su posledica nesaobraznosti, kvarove otkloniti pod uslovom da su nastali u garantnom roku, pri normalnoj upotrebi uređaja i pridržavanju njegovog uputstva o rukovanju. Izjavljujemo da će proizvod biti saobrazan opisu kakav je bio u momentu prodaje 25 meseci od dana kupovine. Garancija važi za proizvode kupljene na teritoriji Srbije te se može ostvariti reklamacijom učinjenom u Srbiji.

Prava iz garancije potrošač može ostvariti izjavljivanjem reklamacije pod sledećim uslovima:

1. Da vrati uređaj u celovitom stanju i u slučaju visokog stepena lomljivosti poželjno je dostaviti u ambalaži
2. Da je tačno i uredno popunjen garantni list
3. Da je priložen račun o kupovini uređaja

Po izjavljivanju reklamacije, trgovac će u roku od 8 dana od dana prijema reklamacije odgovoriti potrošaču sa izjašnjenjem o podnetom zahtevu i predlogom njegovog rešavanja.

Reklamacija se neće prihvatiti u sledećim slučajevima:

1. Ukoliko uređaj nije dostavljen sa garantnim listom i računom
2. Ukoliko je uređaj fizički odnosno mehanički oštećen
3. Ukoliko je grešku prouzrokovala nestručna montaža i nesavesno rukovanje
4. Ukoliko se sa uređajem nije postupalo prema uputstvu za upotrebu, ili se uređaj skladišti na neprikladnom mestu
5. Ukoliko je uređaj otvaran, rastavljan ili prepravljn od strane neovlašćenih lica
6. U slučajevima kada je do kvara došlo višom silom – elementarnim nepogodama (udar groma, požar, variranje u naponu...)

Obaveštavamo vas o pravima potrošača:

Ako isporučena roba nije saobrazna, potrošač ima pravo da zahteva od trgovca da se otkloni nesaobraznost, bez naknade, opravkom ili zamenom, odnosno da zahteva odgovarajuće umanjenje cene ili da raskine kupoprodaju u pogledu te robe.

Potrošač, na prvom mestu, može da bira između zahteva da se nesaobraznost otkloni opravkom ili zamenom. Ako otklanjanje nesaobraznosti u skladu prethodnim stavom nije moguće ili ako predstavlja nesrazmerno opterećenje za trgovca, potrošač može da zahteva umanjenje cene ili da izjavi da raskida ugovor.

Uvoznik Elementa d.o.o.

Jovana Mikića 56, 24000 Subotica
Tel:024/686-270, www.elementa.rs



Nesrazmerno opterećenje za trgovca u smislu prethodnog stava, javlja se ako u poređenju sa umanjenjem cene i raskidom ugovora, stvara preterane troškove, uzimajući u obzir:

1. vrednost robe koju bi imala da je saobrazna
2. značaj saobraznosti u konkretnom slučaju;
3. da li se saobraznost može otkloniti bez značajnijih neugodnosti za potrošača.

Ukoliko je uređaj reklamiran u prvih 6 meseci potrošač ima pravo da bira između povrata novca, zamene uređaja i opravke.

Svaku opravku ili zamenu ćemo izvršiti u roku koji će biti definisan u Obaveštenju o rešavanju reklamacije koje sadrži izjašnjenje ovlašćenog servisa, a maksimalno u roku od 30 dana. Sve troškove koji su neophodni da bi se roba popravila, a naročito troškovi rada, materijala, preuzimanja i isporuke, snosi trgovac.

Potrošač ima pravo da raskine ugovor, ako ne može da ostvari pravo na opravku ili zamenu, odnosno ako trgovac nije izvršio opravku ili zamenu u obećanom roku ili ako trgovac nije izvršio opravku ili zamenu bez značajnijih nepogodnosti za potrošača.

Za obaveze trgovca koje nastanu usled nesaobraznosti robe, proizvođač se prema potrošaču nalazi u položaju jemca. Potrošač ne može da raskine ugovor ako je nesaobraznost robe neznatna.

Prava na opravku ili zamenu ili umanjenje cene, odnosno radskid kupoprodaje, ne utiču na pravo potrošača da zahteva od trgovca naknadu štete koja potiče od nesaobraznosti, u skladu sa opštim pravilima o odgovornosti za štetu.

Svi uređaji pripadaju tkz. grupi hobista, odnosno, namenjeni su za kućnu, hobi upotrebu.

U slučaju da je korišćenje bilo za profesionalne aktivnosti garancija se neće prihvatiti.

Iz garancije su izuzeti uređaji ili delovi uređaja koji imaju potrošni karakter. Potrošni karakter imaju delovi ili uređaji koji korišćenjem dovode do habanja ili trošenja istih.

Pod ograničenu garanciju od 6 meseci spadaju: punjive baterije, štedljive sijalice, LED sijalice i cevi, fluo cevi.

Iz garancije su izuzeti: baterije, halogene i sijalice sa užarenim vlaknima, sijalice u lampama i reflektorima, vrhovi i grejači lemilica, grejači u kvarcnim i halogenim grejalicama, bilo koja vrsta softvera (pod garanciju spada samo hardver).

Molimo da pročitate dodatne napomene o rukovanju koje se nalaze u uputstvu za rukovanje.

Ovlašćeni servis

Elementa d.o.o.
Jovana Mikića 56, 24000 Subotica
Tel:024/686-270
www.elementa.rs

