



Uputstvo za upotrebu

BT FM transmiter i punjač prenosivnih uređaja BT74



Pre prve upotrebe proizvoda pažljivo proučite uputstvo za upotrebu i sačuvajte ga kao podsetnik.



O PROIZVODU

Bluetooth FM transmiter BT74 je višefunkcionalni dodatak za vaše vozilo napravljen da proširi mogućnosti vašeg auto radija. Ovaj FM transmiter nudi više različitih mogućnosti reprodukcije audio sadržaja i takođe ima ulogu handsfree uređaja sa ugrađenim mikrofonom. Reprodukcija je moguća sa microSD memorijskih kartica, USB memorijskih diskova kao i sa prenosivih uređaja, putem Bluetooth-a. Dve utičnice za punjenje omogućavaju punjenje i najmodernijih telefona prema QC3.0 standardu. Prijatna atmosfera uz RGB LED osvetljenje. Ukoliko želite dublji bass tokom slušanja muzike dovoljno je samo da pritisnete taster "BASS".

OSOBI NE

Bežično prenosi telefonski poziv i reprodukciju zvuka na FM stereo sistem automobila preko Bluetooth veze • kada primete pozive automatski se prebacuje na handsfree režim u toku slušanja muzike • jednostavno rukovanje pomoću multifunkcionalnog tastera • RGB led osvetljenje za prijatnu atmosferu u vašem automobilu • uključivanje/isključivanje led osvetljenja • sa jednim tasterom možete aktivirati visoko kvalitetni zvuk (BASS) • elegantna izvedba sa velikim narandžastim LED displejom • detekcija napona utičnice auto upaljača. • podržava microSD kartice i USB (do 32 GB) • poseduje dva USB priključaka za punjenje uređaja 5V/2.4A + QC3.0 • handsfree pozivi za bezbednu vožnju • Bluetooth 5.0 tehnologija

PUNJANJE U RAD, NAPAJANJE

Uređaj se napaja iz upaljača automobila 12V== ili 24V==.

Pre nego što uređaj namestite u utičnicu upaljača, poziciju odredite tako da displej bude lako uočljiv u toku vožnje. Nakon postavljanja ne okrećite više uređaj u utičnicu! Prema potrebi izvadite uređaj iz utičnice i ponovo namestite pravac. Uključite Vaš auto radio i podesite ga na frekvenciju na kojoj se ne emituje nijedna radio stanica, zatim uskladite istu frekvenciju sa FM transmiterom. Sada je samo potrebno priključiti ili povezati neki izvor muzike na FM transmiter i ta muzika će se radio frekvencijom automatski preneti na auto radio.

Reprodukcija preko BT veze:

Ukoliko želite da povežete Vaš mobilni telefon ili tablet sa Bluetooth FM transmiterom, potrebno je najpre pronaći transmiter u listi dostupnih Bluetooth uređaja i upariti ga sa jednim od navedenih uređaja. FM transmiter se u listi dostupnih Bluetooth uređaja pojavljuje pod nazivom "BT74", uparite ili povežite pomoću originalne lozinke "0000".

• Ova funkcija nije dostupna ako je telefon već uparen - Sa FM transmiterom istovremeno možete upariti samo jedan BT uređaj • Sledeći put će se povezivanje automatski izvršiti - Aktuelni domet zavisi od okolnosti upotrebe i uparenog uređaja.

U režimu reprodukcije muzike, kada imate dolazni poziv, FM transmiter će automatski da pređe na telefonski režim.

U režimu reprodukcije muzike, jednostavno pritisnite "BASS" taster kako bi ste aktivirali dublji bass (pojačanje niskih tonova).

Reprodukcija sa prenosive memorije

Uređaj ima opciju reprodukcovanja muzike sa USB diskova ili micro SD memorijskih kartica. Za reprodukciju audio sadržaja sa prenosive memorije potrebno je jednostavno priključiti memorijski uređaj u odgovarajući ulaz na FM transmiteru. Reprodukcija započinje automatski nakon priključenja memorije. FM transmiter podržava uređaje kapaciteta do 32 GB.

Handsfree funkcija:

Ovaj transmiter se može upariti kao handsfree uređaj sa bilo kojim uređajem koji poseduje Bluetooth 2.1 (ili novije verzije).

1. Pritisnite taster da biste odgovorili na dolazni poziv ili prekinuli poziv.
2. Tokom poziva pritisnite i pridržite taster za prelazak u privatni razgovor.
3. Pritisnite taster dva puta da biste pozvali poslednji broj.
4. Prilikom pozivanja, broj telefona možete pozvati samo putem mobilnog telefona, kada se veza uspostavi, možete koristiti sve handsfree funkcije.

Dvostruka USB utičnica za punjenje:











QC3.0 USB utičnica je pogodna za izuzetno brzo punjenje najnovijih uređaja koji podržavaju QuickCharge standard punjenja. Za punjenje starijih modela uređaja koristite USB utičnicu 2.4 A, ona omogućava standardno punjenje (2,4 A maks.).

- Proverite parametre uređaja koji želite da priključite! Ne punite uređaje za koje proizvođač propisuje drugu vrstu punjenja!
- QuickCharge 3.0 punjenje uređaja radi sa uređajima koji su podržani tim standardom! (3,5-6,5 V/3 A, 6,5-9 V/2 A, 9-12 V/1,5 A)
- Za isključivanje svih funkcija BT transmitera osim punjenja pritisnite i pridržite taster .

ČIŠĆENJE I ODRŽAVANJE

Radi optimalnog kontakta držite čistom i suvom utičnicu za upaljač, kao i USB/microSD utičnicu! Za čišćenje koristite mekane krpe i četke sa mekanim vlaknima, ne koristite agresivna hemijska sredstva!

Ako ne radi, odvijte kraj utikača, te ga zamenite sa osiguračem istog napona: F4 A/ 250V (5 x 20 mm).

Uputstvo za rukovanje	Na FM transiteru
1. Odgovorite / prekinite poziv	Pritisak  tastera: prihvatanje poziva Pritisak  tastera: prekidanje poziva
2. Ignorisanje poziva	Pritisnite i pridržite taster  3 sekunde da biste odbili dolazne pozive
3. Pozovite poslednji broj	Pritisnite dva puta  da biste automatski pozvali poslednji broj
4. Privatni poziv	Kada se javite na poziv, pritisnite  i pridržite 3 sekunde da biste ušli u režim privatnog poziva
5. Pokretanje i pauziranje reprodukcije	Pritisak  tastera: pokreće reprodukciju Pritisak  tastera: pauzira reprodukciju
6. Podešavanje jačine zvuka	Pomoću "multifunkcionalnog" tastera možete podesiti jačinu zvuka.
7. Promena frekvencije (CH)	Pritisnite "multifunkcionalni" taster i pojavice se frekvencija na displeju. Okretanjem tastera je podesite.
8. Izbor pesama	Pritisak  tastera: naredna pesma Pritisak  tastera: prethodna pesma
9. Pojačavanje bass-a	Pritisnite "BASS" taster da biste aktivirali dublji bass (pojačanje niskih tonova)
10. RGB osvetljenje	Pritisnite  taster za promenu efekta osvetljenja. Režimi: Kada je Bluetooth isključen: Crvena (C01) -> Zelena (C02) -> Plava (C03) -> Bela (C04) -> automatska promena boja RGB (samo tokom slušanja muzike) -> Isključeno

NAPOMENE

U zavisnosti od fajlova, programa za kompresiju, kvaliteta USB/microSD memorije, mogu se pojaviti neke greške koji nisu greške uređaja • Ne mogu se reprodukovati DRM fajlovi zaštićeni autorskim pravom! • Upotreba FOLDER funkcije zavisi od sistema kreiranih fajlova • Na USB/microSD memorijskoj kartici ne držite druge fajlove sem MP3/WMA muzike! • Rad BT funkcije zavisi od korišćenog mobilnog telefona i nije uvek garantovan • Radi sprečavanja eventualnih kvarova uređaj ne treba da je uključen u upaljač automobila prilikom pokretanja motora! • Uređaj tako treba namestiti da bude stalno dostupan i da ne smeta u vožnji! • Transmitter treba da se po mogućnosti postavi što bliže radio antene (radio uređaju) ali treba da je što dalje postavljen od ostalih vodova u vozilu! • Spoljni uticaji električnih uređaja mogu da utiču na kvalitet prenosa signala • Nakon upotrebe izvadite uređaj iz utičnice upaljača, pogotovo ako se na upaljaču ne prekine napon kada se motor isključi! • Uređaj štitište od toplote, mraza, direktnog sunca, prašine, pare, udarača i tečnosti! • Ne skladištite ga u vozilu ako tamo može da se smrzne ili može da bude izložen velikoj toploti! • Obratite pažnju da predajnik transitera ne smeta drugim vozilima! • Radi sprečavanja saobraćajnih nesreća u toku vožnje ne podešavajte uređaj • Elementa d.o.o. potvrđuje da ovaj uređaj odgovara direktivi 2014/53/EU. Kompletnu deklaraciju o usaglašenosti možete naci na: www.elementa.rs • Zbog konstantnog usavršavanja tehničkih karakteristika i dizajna promene su moguće i bez prethodne najave • Aktuelno uputstvo za upotrebu možete pronaći na adresi www.elementa.rs • Za eventualne štamparske greške ne odgovaramo i unapred se izvinjavamo!

TEHNIČKE KARAKTERISTIKE

FM frekventijski opseg: 87.5-108.0 MHz

ERP: <50 nW / 2 m

Memorijski sitem: microSD / USB disk (FAT32, maks. 32GB)

MP3 Dekoder: MPEG-1/2/5 Layer III

Podržani audio formati: MP3/WAV

BT verzija: V5.0+JL6952D4 / 8 m maks.

BT protokol: AVRCP, HFP, A2DP

Frekventijski opseg: 2.402 GHz~2.4080 GHz

Napajanje: 12-24V==

Izlazni napon punjača: QC3.0 + USB 5V/2.4A max.

Osigurač u utikaču: F4A / 250V~ (5 x 20 mm)

Radna temperatura: -10°C~60°C

Dimenzije: 83.6 x 48.5 x 45.6 mm

Težina : 44.5 g



Nakon isteka radnog veka ovog proizvoda, proizvod ne bacajte sa otpadom iz domaćinstva. Elektronski otpad se predaje u reciklažne centre tog tipa. Ovim postupkom štite okolinu, vaše zdravlje i zdravlje ostalih. O reciklažnim centrima se informišite u prodavnici gde ste ovaj proizvod kupili.

Oznaka: BT74;

Proizvođač: Elementa d.o.o.;

Zemlja porekla: Kina; Uvoznik za Srbiju: Elementa d.o.o.;

Srbija, Subotica, Jovana Mikića 56;

Telefon: 024/686-270; www.elementa.rs