

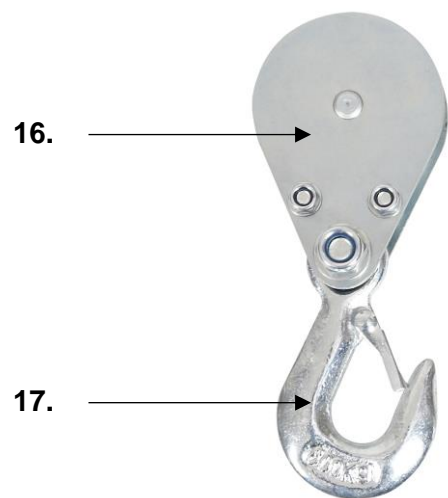
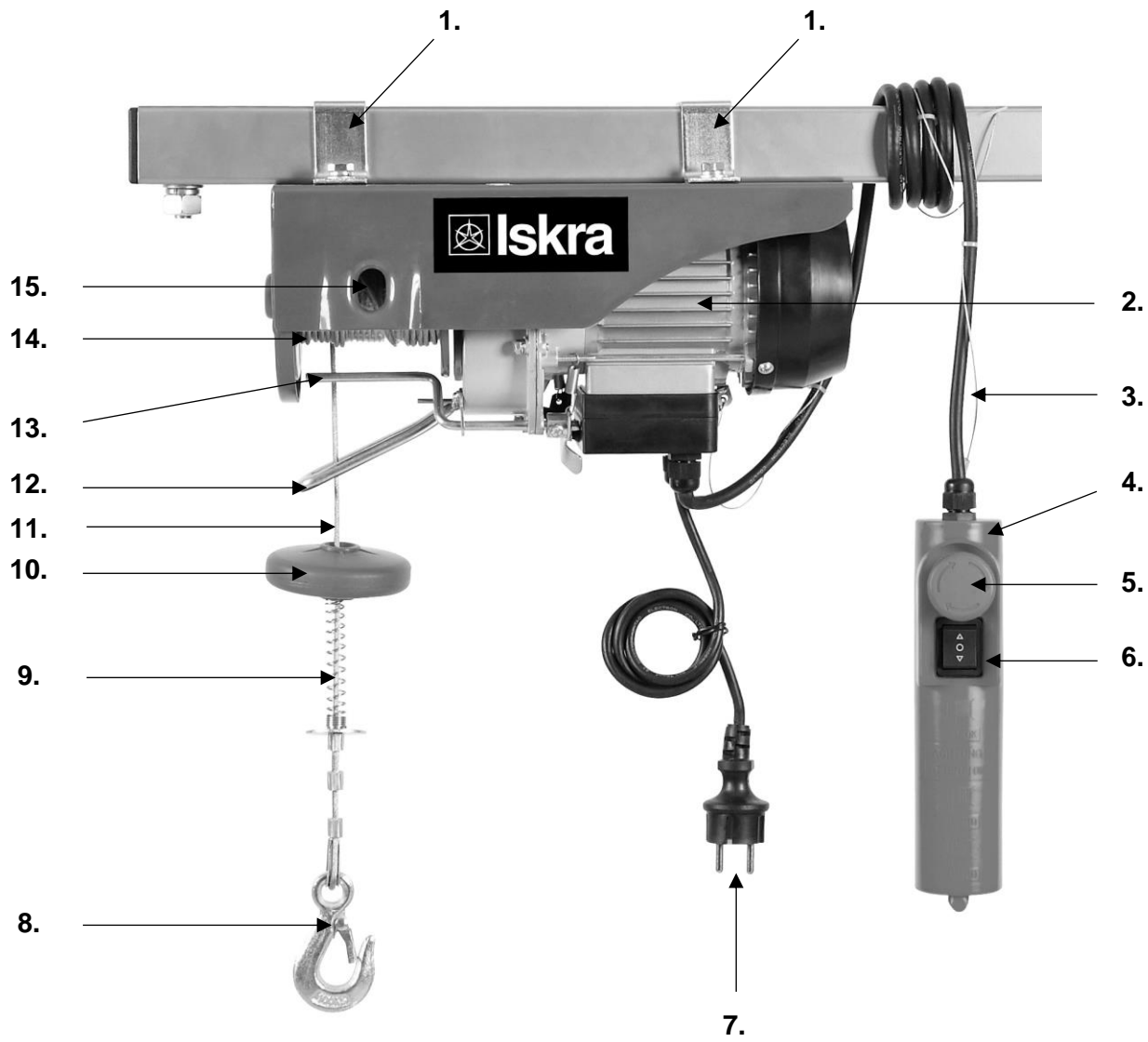
Iskra



MODEL: EV-125-250, EV-200-400, EV-250-500, EV-300-600

SRB Električna dizalica sa sajlom

PREVOD ORIGINALNIH UPUTSTAVA



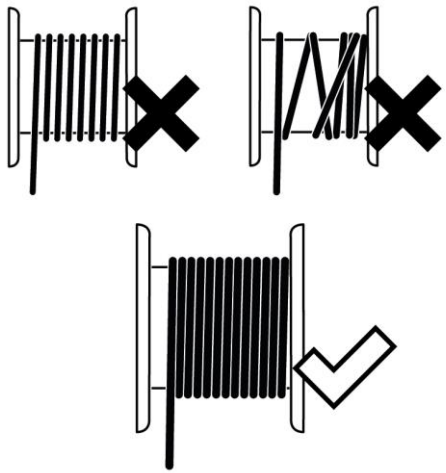


Fig. 1

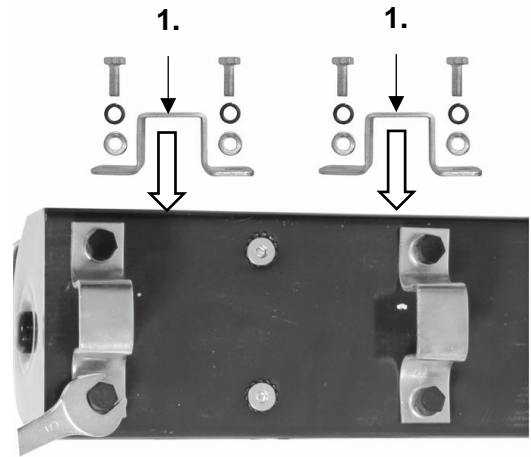


Fig. 2

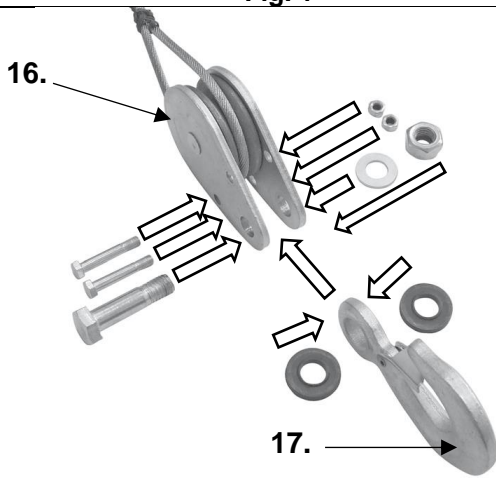


Fig. 3

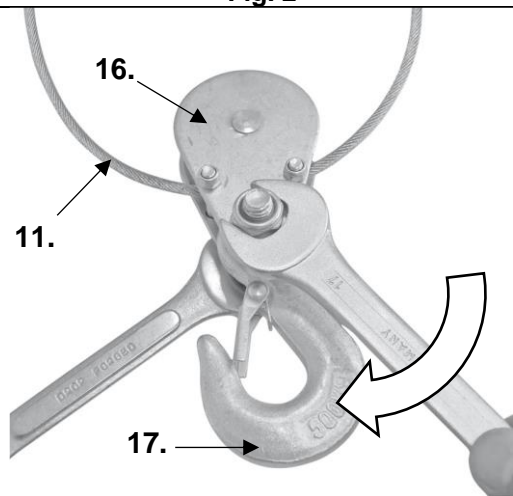


Fig. 4

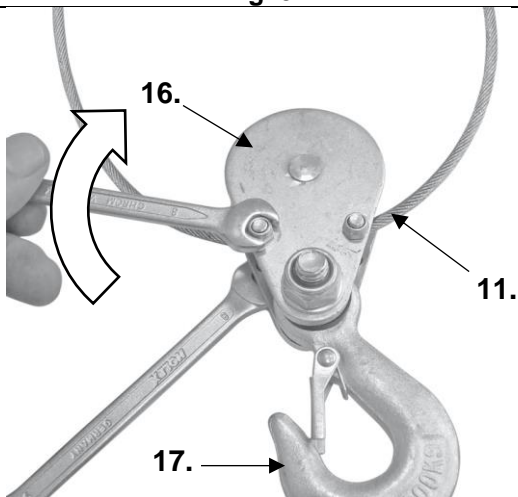


Fig. 5

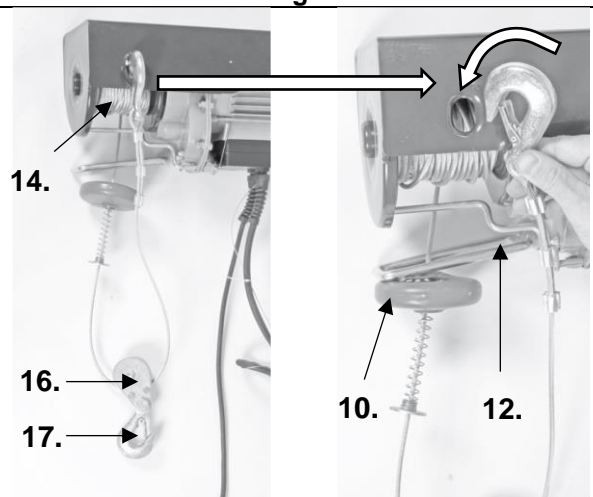


Fig. 6

Uputstva za upotrebu

- Ova uputstva za upotrebu važe za ovaj uređaj. Sadrže važne informacije o početku upotrebe i rukovanju proizvodom.
- Pre početka upotrebe uređaja pažljivo i u celosti pročitajte uputstva za upotrebu, naročito sigurnosna uputstva. Nepoštovanje ovih uputstava za upotrebu može prouzrokovati teške telesne povrede ili oštetiti uređaj.
- Uputstva za upotrebu su zasnovana na standardima i propisima, koji važe u Evropskoj uniji.
- U inostranstvu se poštuju zakoni i propisi svake države posebno.
- Uputstva za upotrebu sačuvajte za slučaj kasnijeg korišćenja. Ako uređaj dajete trećim licima, takođe im obavezno dajte i ova uputstva za upotrebu.

Objašnjenje simbola

U uputstvima za upotrebu ili na samom uređaju se koriste sledeći simboli i reči upozorenja:



UPOZORENJE!

Ovaj upozoravajući simbol/reč označava opasnost sa srednjim nivoom rizika, zbog kojeg može, ako ga ne izbegnemo, doći do materijalne štete, smrti ili težih telesnih oštećenja.



NAPOMENA!

Ovaj simbol daje korisne dodatne informacije o upotrebi uređaja.



UPOZORENJE!

Proizvođač ne odgovara za štetu, koja može nastati usled nepravilne upotrebe uređaja, nepravilnog održavanja i intervencija na uređaju, sa namenom zamene delova ili modifikacije. Intervencije na uređaju može izvoditi samo ovlašćeni serviser proizvođača uređaja.

Nepoštovanje uputstava i upozorenja, koja su navedena u ovom priručniku, može dovesti do električnog udara, požara i/ili čak do ozbiljnih oštećenja.

U slučaju korišćenja uređaja, gde njegovi metalni delovi mogu doći u kontakt sa skrivenim električnim provodnicima ili sa vlastitim električnim kablom (ako je ugrađen), uređaj uvek držite za plastični, izolovani rukohvat.

Pre nego počnete koristiti vaš uređaj, važno je da pročitate i pratite uputstva, koja će biti od koristi za kasniju upotrebu. Posebno obratite pažnju na poglavlje koje se bavi "Vašom bezbednošću".

ZA VAŠU BEZBEDNOST



UPOZORENJE! Opasnost od električnog udara!

- Pre uključenja uređaja uverite se, da je navedeni mrežni napon uređaja isti sa mrežnim naponom u vašem domu.
- Uređaj nikada ne ostavljajte bez nadzora, kada je uključen. Uređaj isključite, kada nije u upotrebi, ili kada ga čistite ili održavate. Uvek vucite za utikač, nikako za kabl.
- Nikada ne koristite uređaj, ako je oštećen na način, koji može uticati na njegov rad.
- Pažljivo rukujte sa priključnim kablom. Nikada ne koristite kabl za nošenje, povlačenje ili za isključivanje alata. Kabl nikada ne izlažite toploti, ulju, oštrim rubovima ili pokretnim delovima. Oštećeni ili zapleteni kablovi povećavaju mogućnost električnog udara.
- Ako je napojni kabl oštećen, potrebno ga je zameniti novim. Obratite se ovlašćenom serviseru: za zamenu je potreban poseban alat.
- Za zaštitu od električnog udara uređaj, kabl ili utikač ne potapajte u vodu ili bilo koju drugu tečnost. Ne izlažite alat kiši ili vlazi.
- Deca moraju biti pod nadzorom, da se ne bi igrala sa uređajem.
- Ovaj uređaj ne smeju koristiti deca mlađa od 8 godina i lica koja imaju smanjšane telesne, perceptualne ili mentalne sposobnosti, ili nemaju dovoljno znanja i iskustva, osim ako ih neko pri upotrebi kontroliše ili ih je lice koje je odgovorno za njihovu bezbednost podučila o radu i upotrebi uređaja.
- Uređaj ne koristite u prostorijama koje su zasićene zapaljivim isparenjima.
- Ne pokušavajte popraviti ili rastaviti uređaj. Na uređaju nema delova koje biste mogli sami zameniti. Za popravku se obratite ovlašćenom serviseru.
- Uređaj uzmite za kućište i prenesite ga obema rukama.
- Da bi ste sprečili pregrevanje, nemojte prekrivati uređaj
- Uređaj čuvajte u zatvorenom prostoru na suvom mestu.

- Ukoliko je upotreba alata u vlažnom prostoru neizbežna, koristite samo mrežu koja je obezbeđena diferencijalnim FID (RCD) prekidačima. Upotreba FID prekidača smanjuje opasnost od električnog udara.

OBRAZLOŽENJE SIMBOLA



UPOZORENJE! Pročitajte i upamtite sva sigurnosna upozorenja postupke i uputstva. Posebnu pažnju posvetite uputstvima, koja su označena sa tom oznakom



Oznaka skladnosti sa pripadajućim propisima, koji su važeći u Uniji



Obavezno pročitajte, poštujujte i upamtite uputstva koja su opisana u priručniku



Visoki napon! Opasnost od strujnog udara



Naizmenny napo



Zpozorenje: nosite zaštitu za oči i uši!



Znak za označavanje izdvojenog sakupljanja električne i elektronske opreme



Obavezna je upotreba zaštitnih rukavica

LIČNA BEZBEDNOST

- Tokom rada sa alatom budite oprezni, uvek gledajte šta radite i to radite pametno. Ne koristite alat kada ste umorni, pod uticajem droga, alkohola ili lekova. Trenutak nepažnje tokom rada sa alatom, može prouzrokovati ozbiljne povrede.
- Koristite ličnu zaštitnu opremu, uvek nosite zaštitne naočare, rukavice i zaštitu za sluh. Upotreba lične zaštitne opreme, kao što su maska protiv prašine, zaštitna obuća koja se ne kliza, šlem ili zaštita za sluh, smanjuje opasnost od telesnog povređivanja.
- Sprečite slučajno pokretanje. Pre nego priključite alat na električnu mrežu, pre nego ga nameravate podići ili prenositi, uvek prethodno proverite i obezbedite, da je prekidač alata isključen. Prenosjenje alata sa prstom na prekidaču ili uključenje alata na mrežu pri uključenom prekidaču, može prouzrokovati nesrećan slučaj.

- Pre pokretanja odnosno uključenja alata, uklonite sa alata sve dodatke i ostale ključeve. Ključ, ako ga ostavite na rotirajućem delu alata, može prouzrokovati telesne povrede.
- Ne nagnjite se suviše. Pobrinite se da tokom upotrebe alata uvek imate čvrst oslonac i dobru stabilnost. Sa time bi ste obezbedili dobru kontrolu nad alatom u slučaju neočekivanih i nepredviđenih situacija.
- Obucite se odgovarajuće. Ne nosite široku odeću ili nakit. Osigurajte da kosa, odeća i rukavice ne dođu u kontakt sa pokretnim delovima alata. Pokretni delovi alata mogu uhvatiti široke delove odeće, nakit i dugu kosu. Dugu kosu sakupite i pokrijte zaštitnim pokrivačem.
- U koliko alat ima priključak za usisavanje i sistem za sakupljanje prašine, uvek obezbedite njegovo pravilno podešavanje i priključenje. Upotreba sistema za sakupljanje prašine može smanjiti uticaj izloženosti emisiji i štetnom uticaju prašine.

BEZBEDNO KORIŠĆENJE

- Ne preopterećujte alat. Koristite odgovarajući alat za vaš posao. Pravilno izbran alat će raditi bolje i sigurnije, na način za koji je izrađen.
- Ne koristite alat ako prekidač za uključenje i isključenje ne radi. Bilo koji alat, kod kojeg nije moguće upravljati prekidačem, je nebezbedan i treba ga popraviti.
- Pre bilo kojeg zahvata na alatu, u cilju podešavanja, održavanja, zamene pribora ili čuvanja, izvucite utikač iz utičnice električne mreže. Takve preventivne mere bezbednosti smanjuju opasnost od slučajnog pokretanja alata.
- Kada ne koristite alat (takođe i ako ga ostavite na kratko vreme), ako ga odlažete na mesta koja su izvan dohvata dece. Nemojte dozvoliti upotrebu alata licima koja nisu dobro upoznata sa njegovim korišćenjem i uputstvima, koja su navedena u ovom Priručniku. Alati su opasni kada se nađu u rukama neveštih i ne osposobljenih korisnika.
- Održavanje alata. Proverite eventualno loše instaliranje, podešavanje ili slabu pričvršćenost pokretnih delova alata, mogućnost lomljenja delova i ostale uslove, koji mogu uticati na rad alata. Mnoge nesreće su izazvane alatima koji su loše održavani.
- Alat, pribor, dodatke, itd., upotrebljavajte u skladu sa uputstvima, koja su navedena u ovom Priručniku, uzimajući u obzir uslove i vrstu rada koje treba izvesti. Upotreba alata u druge namene, od one za koje predviđen, može dovesti do nebezbednih situacija.

POSEBNA BEZBEDNOSNA UPUTSTVA

- Ne dižite i ne spuštajte teret, ako se u opasnoj zoni nalaze ljudi.
- Svakog dana pre pokretanja mašine proverite rad kočnice, okretni prekidač i prekidač za hitno isključenje kao i rad sigurnosnog prekidača za gornju i donju granicu.
- Pre uključanja na električnu mrežu, uverite se da su svi upravljački uređaji u nultom položaju ili u praznom hodu.
- Ne koristite mašinu ako je teret, koji želite pomeriti, izložen vetru koji ugrožava bezbednost pri radu.
- Obratite pažnju na teret i uređaj za prihvat tereta.
- Teret, koji je učvršćen napravom za prihvat tereta, pomerite samo kada se osoba koja pričvršćuje teret ne nalazi u opasnoj zoni i kada da uputstvo za pomeranje tereta.
- Uvek se zadržavajte u zoni upravljačke jedinice i izvan opasne zone, dok na kuki visi teret.
- Ne pomerajte teret koji prelazi nosivost mašine ili njenog mehanizma za pričvršćivanje.
- Nikada ne isključujte sigurnosne uređaje. Prekidače za brzo isključivanje ne koristite za rutinsko zaustavljanje tereta.
- Pri skladištenju robe između pokretnih delova i uskladištene robe mora biti najmanje 0,5 m bezbednosne razdaljine.
- Ne prevozite ljude sa mašinom.
- Zaglavljani teret ne otkidajte.
- Teret ne vucite ukoso i ne klizajte njime po podu.
- Ne pomerajte vozila sa teretom ili uređajem za prihvat tereta.
- Izbegavajte trzaje ili prebrza pomeranja u radu.
- Postarajte se za potrebnu obuku lica koja upravljaju.
- Uvek radite prema uputstvima za upotrebu.
- Teret počnite pomerati sa najmanjom raspoloživom brzinom. Polako zategnite čelično uže, pre nego pomerite teret. Čelično uže ne sme biti labavo pre nego počne teret da se pomera.
- Nemojte davati kratke impulse motoru pomoću upravljačke jedinice da bi ste spustili ili podigli teret.
- Pri upravljanju sa mašinom nosite šlem.
- Uverite se, da čelično uže uvek bude najmanje dva puta omotano oko bubnja sajle. Tako ćete obezbediti bezbedno podizanje tereta.
- Pazite, da se deca i lica sa smanjenim telesnim, perceptivnim ili mentalnim sposobnostima ne približuju mašini i priključnom vodu.

- Pobrinite se da se deca ne igraju sa mašinom ili da ne budu u blizini kada je budete koristili.
- Žično vitlo ne ostavljajte bez nadzora tokom rada.
- Pobrinite se da se deca ne igraju sa ambalažnim materijalom. Tokom igre se mogu uplesti u njega i ugušiti se.
- Mašinu uključite u električnu mrežu samo ako električni napon utičnice odgovara podacima na tipskoj tablici.
- Mašinu uključite samo u lako dostupnu električnu utičnicu, da biste ga mogli u slučaju kvara brzo isključiti iz električne mreže.
- Ne koristite mašinu ako ima vidna oštećenja ili su oštećeni električni kabl ili utikač.
- Ako je električni kabl oštećen, moraju ga zameniti proizvođač, njegova podrška nakon prodaje ili drugo osposobljeno lice.
- Ne otvarajte sami kućište, već popravke prepustite stručnjacima. U tu svrhu se obratite ovlašćeno servisu. U slučaju samostalno izvedenih popravki, nepravilnog povezivanja ili nepravilne upotrebe, garancija i zahtevi za garanciju biće odbijeni.
- Pri popravkama se smeju koristiti samo oni delovi koji odgovaraju originalnim podacima o uređaju. Mašina ima električne i mehaničke delove koji su neophodni za zaštitu od izvora opasnosti.
- Ne koristite mašinu sa spoljnim tajmerom ili određenim sistemom za daljinsko upravljanje.
- Mašinu, električni kabl ili električni utikač ne potapajte u u vodunili druge tečnosti.
- Električni utikač nikada ne dodirujte vlažnim rukama.
- Električni utikač nikada ne vucite iz utičnice za električni kabl, već uvek uhvatite za električni utikač.
- Mašinu, električni utikač i električni kabl ne čuvajte blizu vatre ili vrućih površina.
- Električni kabl položite tako, da se na njega ne može niko spotaknuti i da ne bi predstavljao prepreku.
- Električni kabl ne presavijajte i ne polažite preko oštih ivica.
- Mašinu koristite samo u unutrašnjim prostorijama i nikako je ne koristite u vlažnim prostorima ili po kiši.
- Ako ne koristite mašinu, čistite ili ako na njoj dođe do kvara, odmah je isključite i izvucite električni utikač iz utičnice. Nikada ne izlažite mašinu visokim temperaturama ili vremenskim uticajima (vazdušni grejači, kiša itd.). Nikada ne posipajte tečnosti na mašinu.

- Mašinu nemojte upotrebljavati više samo ako su njeni plastični i metalni delovi napukli, ispucani ili deformisani.

PRE PRVE UPOTREBE

- Pažljivo uklonite svu ambalažu.
- Bacite plastične delove ambalaže.
- Neka se deca ne igraju sa ambalažom. Postoji mogućnost gušenja.
- Pre upotrebe pročitajte pažljivo kompletno uputstvo za upotrebu i sačuvajte ga na bezbedno mesto, za kasniju upotrebu.

NAMENSKA UPOTREBA

Električna dizalica sa sajlom je namenjena za podizanje i spuštanje tereta u suvim i zatvorenim prostorijama u skladu sa snagom uređaja. Uređaj ne koristite druge svrhe. Uređaj koristite samo na suvim površinama. Ovo uputstvo pažljivo sačuvajte i potrebi ga predajte sledećem korisniku. Pre nego počnete koristiti vaš novi aparat, važno je da pročitate i pratite uputstva, koja trebaju biti pri ruci kod kasnije upotrebe. Posebnu pažnju obratite na poglavlje koje obrađuje "Vašu bezbednost".

SASTAVNI DELOVI

- | | |
|--------------------------------|--|
| 1. Ručica za utvrđivanje | 10. Prekidač preopterećenja |
| 2. Motorna jedinica | 11. Čelično uže |
| 3. Kabl upravljačke jedinice | 12. Ručica za automatsko zaustavljanje |
| 4. Upravljačka jedinica | 13. Ručica za maksimalnu dužinu užeta |
| 5. Dugme za brzo zaustavljanje | 14. Buban za čelično uže |
| 6. Preklopni prekidač | 15. Otvor za utvrđivanje kuke |
| 7. Napojni kabl | 16. Remenica |
| 8. Kuka | 17. Dodatna kuka |
| 9. Opružni amortizer | |



UPOZORENJE! U slučaju nedostatka ili oštećenja delova, obratite se prodavcu ili ovlašćenom serviseru.

MONTAŽA



**UPOZORENJE!
Opasnost od telesnih oštećenja!**

Zbog nepravilne montaže može doći do pada mašine ili tereta i do teških telesnih oštećenja.

- Mašinu nikada ne montirajte sami, već vam treba pomagati još neko lice.
- Tokom montaže obezbedite da možete bezbedno i stabilno stajati.
- Za montažu koristite radnu platformu.
- Uverite se da mehanizam za utvrđivanje, na koji se nameštate mašinu, npr. nosač, cev itd., može izdržati teret koji želite podići.
- Za montažu ručica za utvrđivanje koristite isključivo vijke za utvrđivanje, koji su u sadržaju kompleta.

Mašina je opremljena sa 2 ručice za utvrđivanje (1), kojima je potrebno učvrstiti na četvrtastu cev. Dimenzije nosača za nadvišenje moraju se poklapati sa veličinom ručica za utvrđivanje (1), a nosač mora biti u stanju da nosi dvostruko veće opterećenje od nominalnog. Preporučujemo, da se obratite profesionalno obučenom tehničaru. Sve vijke treba pravilno zaviti. Pre prvog pokretanja neka kvalifikovani tehničar proveri sidrište nadvesa.

RAD SA REMENICAMA

Mašina je opremljena remenicom (16) i dodatnom kukom (17). Pravilnom upotrebom dizalica može podići dvostruki teret. Remenicu (16) i dodatnu kuku (17) montirajte kao što je prikazano na slikama 3, 4 i 5. Fiksno montiranu kuku (8) je potrebno obesiti u otvor za utvrđivanje kuke (15) (Slika 6). Teret se sada može dići pomoću dva čelična užeta, a dizalica tako može podići dvostruki teret.

UPOTREBA



UPOZORENJE!

Korisnik mora podići sa tla teret sa najmanjom mogućom brzinom. Tik pre početka dizanja tereta uže mora biti napeto.

- Motor mašine je opremljen sa termostatskim prekidačem. Zato tokom rada može doći do zaustavljanja motora, koji će se automatski ponovo pokrenuti, kada se ohladi.
- Električna dizalica na uže nije opremljena graničnikom nazivne snage. Zato Vas molimo da u slučaju kada zaštita od pregrevanja ograniči rad, ne pokušavajte podizati teret dalje. Opterećenje je u tom slučaju veće od nazivne moći dizalice na uže.
- Nijedan teret ne smete ostaviti da visi bez kontrole, a da niste preduzeli preventivne bezbednosne mere.
- Da bi ste zaštitili električni krug, uređaj je potrebno zaštititi sa osiguračem od 10 A ili sa sigurnosnim prekidačem od 10 mA protiv strujnog kvara.
- Ručicu (12) ne koristite kao rutinsku kočnicu uređaja. Ona služi samo kao uređaj za hitno kočenje.
- Pre nego počnete sa radom, uverite se, da je čelično uže (11) pravilno navijeno oko bubnja (14) i da je razmak između navoja manji od prečnika čeličnog užeta (Slika 1).
- Pobrinite se da teret, na primer pri radu sa remenicama, bude pravilno osiguran na kuki (8) i na dodatnoj kuki (17), i uvek obezbedite bezbednu udaljenost do tereta i čeličnog užeta (11).
- Proverite da li je dugme za brzo zaustavljanje (5) aktivirano. Da bi ste oslobodili prekidač, okrenite crveno dugme u smeru kazaljke na satu.
- Za podizanje tereta pritisnite na dugme ▲ (6).
- Za spuštanje tereta pritisnite na dugme ▼ (6).
- Ručica za automatsko zaustavljanje (12): Kada je dostignuta maksimalna visina dizalice, prekidač preopterećenja (10) pritisne ručicu (12) nagore. Sa time se aktivira granični prekidač i teret nije moguće više podići.
- Ručica za maksimalnu dužinu užeta (13): Kada teret dostigne najniži mogući položaj, aktivira se granični prekidač, koji onemogućava dalje spuštanje tereta. Ovaj granični prekidač sprečava takođe i rad dizalice u nepravilnom smeru.
- Ako se aktivira dugme za brzo zaustavljanje (5), dizalica će se zaustaviti.
- Samo u ekstremnim slučajevima odmah pritisnite dugme za brzo zaustavljanje (5), da bi ste zaustavili dizalicu. U slučaju aktiviranja dugmeta za brzo zaustavljanje, dalji rad sa mašinom je onemogućen. Da bi ste oslobodili dugme, okrenite ga u smeru kazaljke na satu.

ČIŠĆENJE I ODRŽAVANJE



UPOZORENJE! Pre zahvata u uređaju izvucite utikač iz utičnice. Ne upotrebljavajte agresivna sredstva za čišćenje i rastvarače. Možete oštetiti uređaj.

- Ventilacioni otvori moraju biti uvek čisti, da bi ste sprečili pregrevanje motora.
- Kućište čistite redovno suvom ili vlažnom krpom. Preporučljivo je čišćenje posle svake upotrebe.
- Ako prljavštinu ne očistite suvom krpom, upotrebite krpu navlaženu sapunicom.
- Nikada ne upotrebljavajte sredstva kao što su benzin, alkohol, amonijak...itd. Ta sredstva mogu oštetiti plastične delove.
- U nastavku: Jedan ciklus odgovara jednom pomeranju tereta u smeru gore i dole. Periodična kontrola znači kontrolu posle 100 ciklusa.
- Periodično kontrolišite, da li granični prekidač mašine radi pravilno. Kontrolu izvedite na sledeći način: Kada čelično uže dostigne maksimalnu visinu dizanja, aktivira se ručica za automatsko zaustavljanje (12). Motor (2) se odmah mora zaustaviti (kontrolu izvedite bez tereta). Kada se čelično uže (11) odvijee do kraja, aktivira se ručica za maksimalnu dužinu užeta (13). Motor (2) se odmah mora zaustaviti.
- Periodično izvršite kontrolu električnog napojnog kabla (7) i kabla upravljačke jedinice (4).
- Svakih 200 ciklusa potrebno je namazati čelično uže (11) i remenicu (16).
- Svakih 30 ciklusa je potrebno proveriti, da li je celokupno čelično uže (11) u dobrom stanju. U slučaju da je oštećeno potrebno ga je zameniti sa čeličnim užetom, koje ima odgovarajuće tehničke podatke.
- Svakih 1000 ciklusa proverite, da li su vijci ručica za utvrđivanje (1) i remenice (16) dobro zavijeni.

- Redovno mažite uže, lanac, menjač, ležaj i kuke.
- Svakih 1000 ciklusa proverite potrošne delove, kao što su: uže, lanac, kuke, kaiševi i kočione obloge.
- Svakih 1000 ciklusa proverite, da li su kuka (8/17) i remenica za preusmeravanje (16) u dobrom stanju.
- Pre svake upotrebe dizalice proverite, da li su dugme za brzo zaustavljanje (5) i preklopni prekidač (6) u savršenom radnom stanju.
- Svakih 1000 ciklusa proverite kočioni sistem. Ako motor (2) proizvodi neobičnu buku ili ne može da podigne nominalnu težinu, moguće je da je potrebno servisirati kočioni sistem:
 - Zamenite oštećene ili istrošene delove i sačuvajte servisnu dokumentaciju, koja dolazi uz dizalicu.
 - Za neplanirane poslove održavanje obratite se ovlašćenom servisnom centru.
- Električne alate sme popravljati samo osposobljeno lice.

ČUVANJE UREĐAJA

- Uređaj treba biti ohlađen i suv.
- Uređaj čuvajte na hladnom, suvom i bezbednom mestu, van dohvata dece.

SERVISIRANJE

NAPOMENA! Nikako ne pokušavajte sami popraviti uređaj!

Za bilo kakve popravke u garantnom roku ili nakon njega, obratite se ovlašćenom servisu i rado će vam pomoći. Ako imate oštećen kabl za napajanje savetujemo vam, da iz bezbednosnih razloga, obratite se ovlašćenom servisu, gde će vam biti zamenjen.




UPOZORENJE! Pre nego što predate uređaj na servis, mora biti očišćen od svih nečistoća i u originalnoj ambalaži.

Oštećeni kabl nikada ne menjajte sami! Kabl treba zameniti ovlašćeni serviser proizvođača uređaja.



UPOZORENJE! Nikada ne potapajte uređaj ili napajni kabl u vodu.

TEHNIČKI PODACI

NAZIV	JEDINICA	EV-125-250	EV-200-400	EV-250-500	EV-300-600
Napon:	V	230; 50Hz	230; 50Hz	230; 50Hz	230; 50Hz
snaga:	W	500	800	1000	1050
Nazivna obremena težina:					
- bez remenica	kg	125	200	250	300
- sa remenicama	kg	250	400	500	600
Visina podizanja:					
- bez remenica	mm	12	12	12	12
- sa remenicama	mm	6	6	6	6
Brzina podizanja:					
- bez remenica	m/min	8	8	8	8
- sa remenicama	m/min	4	4	4	4
Dužina čeličnog užeta	m	12,5	12,5	12,5	12,5
Prečnik čeličnog užeta	mm	3.0	4.0	4.0	4.5
Neto težina	kg	10.6	16	16.5	17
Razred zaštite		Dvostruka izolacija	Dvostruka izolacija	Dvostruka izolacija	Dvostruka izolacija

Podaci o proizvodu

Popunjava prodavac

Naziv proizvoda:	
Oznaka modela:	
Serijski broj:	

Podaci o prodaji

Prodajni objekat:		Pečat prodavca
Mesto:		
Potpis prodavca:		

Broj reklamacije

(* podaci iz knjige reklamacija)

Datum:

Reklamacioni broj:

Reklamacija 1.		
Reklamacija 2.		

Podaci o servisu

Popunjava ovlašćeni servis

Datum prijema u servis: _____

Uređaj popravljen i vraćen kupcu	<input type="checkbox"/>
Uređaj ne može da se popravi i izdaje se novi	<input type="checkbox"/>
Uređaj nema pravo reklamacije, greška prouzrokovana nestručnim rukovanjem	<input type="checkbox"/>
Uređaj je testiran i ustanovljeno je da je ispravan	<input type="checkbox"/>

Datum izdavanja iz servisa: _____

Period za koji se produžuje garancija: _____

Napomena: _____

M.P.
Podaci o servisu

Popunjava ovlašćeni servis

Datum prijema u servis: _____

Uređaj popravljen i vraćen kupcu	<input type="checkbox"/>
Uređaj ne može da se popravi i izdaje se novi	<input type="checkbox"/>
Uređaj nema pravo reklamacije, greška prouzrokovana nestručnim rukovanjem	<input type="checkbox"/>
Uređaj je testiran i ustanovljeno je da je ispravan	<input type="checkbox"/>

Datum izdavanja iz servisa: _____

Period za koji se produžuje garancija: _____

Napomena: _____

M.P.

GARANTNI list

Garantni list Vam garantuje besplatnu popravku proizvoda čiji je uvoznik Elementa d.o.o., saglasno sa uslovima opisanim u garantnom listu. Ukoliko proizvod pokaže neispravnost u toku garantnog roka, molimo obratite se prodavnicu gde je uređaj kupljen na teritoriji Republike Srbije.

Pre nego što počnete sa korišćenjem uređaja pročitajte kompletno uputstvo za rukovanje i uslove garancije. U slučaju da primetite napravnost u radu, uređaj vratite u prodavnicu na mesto kupovine.

Uslovi garancije

Izjavljujemo da je kupljeni proizvod u potpunosti saobrazan opisu, kao i da ima svojstva koja su pokazana na uzorku ili modelu. Takođe izjavljujemo da ima svojstva potrebna za redovnu upotrebu robe iste vrste, te da i po kvalitetu i funkcionisanju odgovara onome što je uobičajeno kod robe iste vrste i što potrošač može osnovano da očekuje s obzirom na prirodu robe i javna obećanja o posebnim svojstvima robe datim od strane proizvođača kako je učinjeno na ambalaži robe. Izjavljujemo da će proizvod ispravno funkcionisati i da ćemo u slučaju nedostataka i kvarova na proizvodu koji su posledica nesaobraznosti, kvarove otkloniti pod uslovom da su nastali u garantnom roku, pri normalnoj upotrebi uređaja i pridržavanju njegovog uputstva o rukovanju. Izjavljujemo da će proizvod biti saobrazan opisu kakav je bio u momentu prodaje 25 meseci od dana kupovine. Garancija važi za proizvode kupljene na teritoriji Srbije te se može ostvariti reklamacijom učinjenom u Srbiji.

Prava iz garancije potrošač može ostvariti izjavljivanjem reklamacije pod sledećim uslovima:

1. Da vrati uređaj u celovitom stanju i u slučaju visokog stepena lomljivosti poželjno je dostaviti u ambalaži
2. Da je tačno i uredno popunjen garantni list
3. Da je priložen račun o kupovini uređaja

Po izjavljivanju reklamacije, trgovac će u roku od 8 dana od dana prijema reklamacije odgovoriti potrošaču sa izjašnjenjem o podnetom zahtevu i predlogom njegovog rešavanja.

Reklamacija se neće prihvatiti u sledećim slučajevima:

1. Ukoliko uređaj nije dostavljen sa garantnim listom i računom
2. Ukoliko je uređaj fizički odnosno mehanički oštećen
3. Ukoliko je grešku prouzrokovala nestručna montaža i nesavesno rukovanje
4. Ukoliko se sa uređajem nije postupalo prema uputstvu za upotrebu, ili se uređaj skladišti na neprikladnom mestu
5. Ukoliko je uređaj otvaran, rastavljan ili prepravljn od strane neovlašćenih lica
6. U slučajevima kada je do kvara došlo višom silom – elementarnim nepogodama (udar groma, požar, variranje u naponu...)

Obaveštavamo vas o pravima potrošača:

Ako isporučena roba nije saobrazna, potrošač ima pravo da zahteva od trgovca da se otkloni nesaobraznost, bez naknade, opravkom ili zamenom, odnosno da zahteva odgovarajuće umanjenje cene ili da raskine kupoprodaju u pogledu te robe.

Potrošač, na prvom mestu, može da bira između zahteva da se nesaobraznost otkloni opravkom ili zamenom. Ako otklanjanje nesaobraznosti u skladu prethodnim stavom nije moguće ili ako predstavlja nesrazmerno opterećenje za trgovca, potrošač može da zahteva umanjenje cene ili da izjavi da raskida ugovor.

Uvoznik Elementa d.o.o.

Jovana Mikića 56, 24000 Subotica
Tel:024/686-270, www.elementa.rs



Nesrazmerno opterećenje za trgovca u smislu prethodnog stava, javlja se ako u poređenju sa umanjenjem cene i raskidom ugovora, stvara preterane troškove, uzimajući u obzir:

1. vrednost robe koju bi imala da je saobrazna
2. značaj saobraznosti u konkretnom slučaju;
3. da li se saobraznost može otkloniti bez značajnijih neugodnosti za potrošača.

Ukoliko je uređaj reklamiran u prvih 6 meseci potrošač ima pravo da bira između povrata novca, zamene uređaja i opravke.

Svaku opravku ili zamenu ćemo izvršiti u roku koji će biti definisan u Obaveštenju o rešavanju reklamacije koje sadrži izjašnjenje ovlašćenog servisa, a maksimalno u roku od 30 dana. Sve troškove koji su neophodni da bi se roba popravila, a naročito troškovi rada, materijala, preuzimanja i isporuke, snosi trgovac.

Potrošač ima pravo da raskine ugovor, ako ne može da ostvari pravo na opravku ili zamenu, odnosno ako trgovac nije izvršio opravku ili zamenu u obećanom roku ili ako trgovac nije izvršio opravku ili zamenu bez značajnijih nepogodnosti za potrošača.

Za obaveze trgovca koje nastanu usled nesaobraznosti robe, proizvođač se prema potrošaču nalazi u položaju jemca. Potrošač ne može da raskine ugovor ako je nesaobraznost robe neznatna.

Prava na opravku ili zamenu ili umanjenje cene, odnosno radskid kupoprodaje, ne utiču na pravo potrošača da zahteva od trgovca naknadu štete koja potiče od nesaobraznosti, u skladu sa opštim pravilima o odgovornosti za štetu.

Svi uređaji pripadaju tkz. grupi hobista, odnosno, namenjeni su za kućnu, hobi upotrebu.

U slučaju da je korišćenje bilo za profesionalne aktivnosti garancija se neće prihvatiti.

Iz garancije su izuzeti uređaji ili delovi uređaja koji imaju potrošni karakter. Potrošni karakter imaju delovi ili uređaji koji korišćenjem dovode do habanja ili trošenja istih.

Pod ograničenu garanciju od 6 meseci spadaju: punjive baterije, štedljive sijalice, LED sijalice i cevi, fluo cevi.

Iz garancije su izuzeti: baterije, halogene i sijalice sa užarenim vlaknima, sijalice u lampama i reflektorima, vrhovi i grejači lemilica, grejači u kvarcnim i halogenim grejalicama, bilo koja vrsta softvera (pod garanciju spada samo hardver).

Molimo da pročitate dodatne napomene o rukovanju koje se nalaze u uputstvu za rukovanje.

Ovlašćeni servis

Elementa d.o.o.
Jovana Mikića 56, 24000 Subotica
Tel:024/686-270
www.elementa.rs

