





UPUTSTVO ZA UPOTREBU RADIJATOR-SUŠAČ PEŠKIRA BRAVUS



1. Dugme  koristi se za uključivanje/isključivanje uređaja.
2. Dugmići  i  koriste se za regulaciju temperature. Vrednosti se očitavaju na displeju.
3. Dugme  služi za programiranje vremena za koje će se uređaj isključiti. Koraci su u intervalima od 1 do 5 sati.

Važna napomena:

Jednom godišnje, najbolje pred sezonu grejanja, kada radijator ne radi treba proveriti nivo vode i dopuniti je po potrebi. Nivo vode treba da bude nekoliko centimetara niži od maksimuma.

Kontakt za sva pitanja u vezi rada radijatora/sušača i reklamacije:

BRAVUS d.o.o.

Ivankovačka 8

11000 Beograd

Tel: (060) 60 26 282, (060) 60 26 283

Radnim danima od 9.00 do 17.00 h