


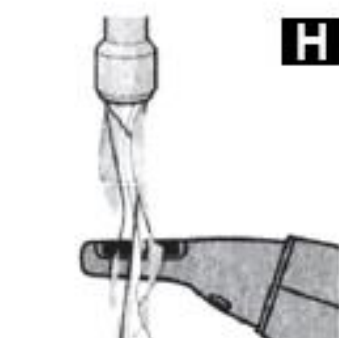
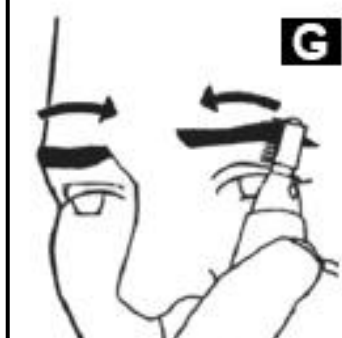

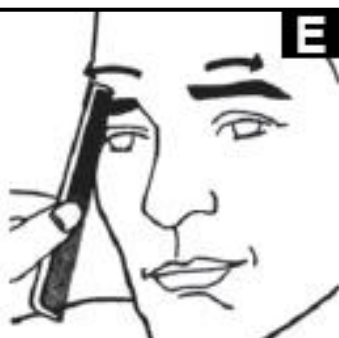
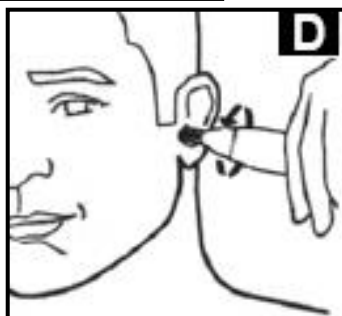
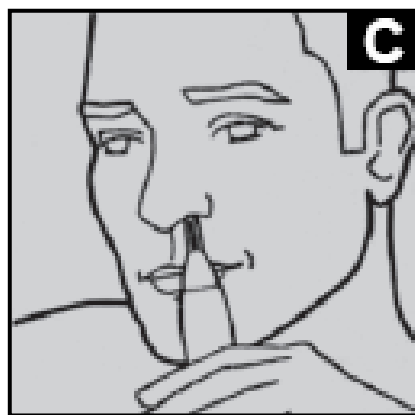


MODEL: MY-702

SRB/MNE

TRIMER ZA DLAKE

PREVOD ORIGINALNIH UPUTSTAVA



## Uputstva za upotrebu

- Ova uputstva za upotrebu važe za ovaj uređaj. Sadrže važne informacije o početku upotrebe i rukovanju proizvodom.
- Pre početka upotrebe uređaja pažljivo i u celosti pročitajte uputstva za upotrebu, naročito sigurnosna uputstva. Nepoštovanje ovih uputstava za upotrebu može prouzrokovati teške telesne povrede ili oštetiti uređaj.
- Uputstva za upotrebu su zasnovana na standardima i propisima, koji važe u Evropskoj uniji.
- U inostranstvu se poštuju zakoni i propisi svake države posebno.
- Uputstva za upotrebu sačuvajte za slučaj kasnijeg korišćenja. Ako uređaj dajete trećim licima, takođe im obavezno dajte i ova uputstva za upotrebu.

## Objašnjenje simbola

U uputstvima za upotrebu ili na samom uređaju se koriste sledeći simboli i reči upozorenja:



### UPOZORENJE!

Ovaj upozoravajući simbol/reč označava opasnost sa srednjim nivoom rizika, zbog kojeg može, ako ga ne izbegnemo, doći do materijalne štete, smrti ili težih telesnih oštećenja.



### NAPOMENA!

Ovaj simbol daje korisne dodatne informacije o upotrebi uređaja.



### UPOZORENJE!

Proizvođač ne odgovara za štetu, koja može nastati usled nepravilne upotrebe uređaja, nepravilnog održavanja i intervencija na uređaju, sa namenom zamene delova ili modifikacije. Intervencije na uređaju može izvoditi samo ovlašćeni serviser proizvođača uređaja.

Nepoštovanje uputstava i upozorenja, koja su navedena u ovom priručniku, može dovesti do električnog udara, požara i/ili čak do ozbiljnih oštećenja.

U slučaju korišćenja uređaja, gde njeni metalni delovi mogu doći u kontakt sa skrivenim električnim provodnicima ili sa vlastitim električnim kablom (ako je ugrađen), uređaj uvek držite za plastični, izolovani rukohvat.

## NAMENSKA UPOTREBA

Mašinica za šišanje dizajnirana je isključivo za šišanje ljudske kose od nosa do ušiju i za sečenje obrva, zalistaka, brkova i malih brada.

Uređaj je namenjen za kućnu upotrebu i sličnim sredinama, kao što su:

- trgovine, kancelarije i ostali poslovni prostori od strane kuhinjskog osoblja,
- farme,
- hoteli, moteli i ostali stambeni prostori od strane gostiju,
- sredine, koje nude noćenja sa doručkom.

Pre nego počnete koristiti vaš uređaj, važno je da pročitate i pratite uputstva, koja će biti od koristi za kasniju upotrebu. Posebno obratite pažnju na poglavlje koje se bavi "Vašom bezbednošću".

## ZA VAŠU BEZBEDNOST

- Uređaj držite dalje od očiju. U suprotnom postoji povećani rizik od povreda.
- Ne gurajte mašinicu previše u nosnicu ili uho. Ovo vas može povrediti.
- Nikada nemojte gurati mašinicu za kosu odozdo prema gore. Na taj način se možete porezati.
- Uvek koristite ogledalo kada koristite uređaj.
- Uvek pričvrstite zaštitnu kapu kada je ne koristite.
- Ne koristite uređaj na povređenoj koži (ovo uključuje otvorene rane, otok, osip, opekotine od sunca itd.).
- Ne koristite agresivna ili abrazivna sredstva za čišćenje.
- Ne modifikujte mašinicu za rezanje ili dodatke.
- Uređaj nikada ne ostavljajte bez nadzora kada je uključen. Uređaj isključite kada se ne koristi ili pre čišćenja ili održavanja.
- Nikada ne koristite uređaj ako je oštećen na bilo koji način, ukoliko to utiče na njegov rad.
- Za zaštitu od električnog udara, uređaj ne potapajte u vodu ili bilo koju drugu tečnost.
- Uređaj, uključujući i kabl, ne smeju koristiti, igrati se sa njim ili održavati deca mlađa od 8 godina ili osobe smanjenih sposobnosti, koja su bez nadzora. Nikada ne ostavljajte uređaj bez nadzora.

- Deca moraju biti pod nadzorom da se ne igraju uređajem.
- Uređaj smeju koristiti deca stara najmanje 8 godina, osobe koje imaju smanjene fizičke, čulne ili mentalne sposobnosti i osobe koje nemaju dovoljno znanja i iskustva samo ukoliko ih nadzire ili ih je za rad i korišćenje uređaja podučila osoba koja je odgovorna za njihovu bezbednost.
- Ne pokušavajte popraviti ili rastaviti uređaj. Na uređaju nema delova koja možete sami zameniti. Za popravak se obratite ovlašćenom servisu.
- Koristite samo dodatke koje preporučuje proizvođač.
- Uređaj ne koristite ukoliko je oštrica oštećena.
- Uređaj ne koristite u prostorijama koje su zasićene zapaljivim materijama.
- Uređaj ne koristite na otvorenom.
- Uređaj čuvajte u zatvorenim prostorijama na suvom mestu.

## PRE PRVOG KORIŠĆENJA

- Izvadite iz ambalaže uređaj i odstanite ambalažu.
- Pre prvog korišćenja pročitajte uputstva za korišćenje.

## OPIS UREĐAJA

- |   |   |
|---|---|
| 1. Mašinicica za šišanje brade              | 6. Zaštitni poklopac glave za dodatke           |
| 2. Glava za produžetke                      | 7. Mašinicica za šišanje kose                   |
| 3. Prekidač za uključivanje / isključivanje | 8. Dodatak za obrezivanje obrva                 |
| 4. Kućište                                  | 9. Dodatak za podrezivanje dlaka u nosu i ušima |
| 5. Poklopac odeljka za baterije             |   |

## UMETAK BATERIJE

**Baterija nije uključena.**

1. Pre upotrebe ubacite 1,5V AA bateriju.
2. Okrenite poklopac odeljka za baterije (5) na donjoj ivici uređaja u smeru kazaljke na satu. (A)
3. Uverite se da je polaritet (+ i -) ispravan, umetnite bateriju i postavite poklopac odeljka za baterije. Okrenite poklopac u smeru kretanja kazaljke na satu da biste ga zaključali.

**Kako da sprečite oštećenje uređaja radi isticanja elektrolita baterije:**

- Ne izlažite uređaj neposrednoj sunčevoj svetlosti.
- Ne izlažite uređaj temperaturama višim od +35 °C.
- Odstranite bateriju ukoliko uređaj nećete koristiti više od mesec dana.
- Ne ostavljajte ispražnjene baterije u uređaju.

## MENJANJE NASTAVKA

Pre izmene nastavaka, isključite uređaj.

Ukoliko želite nastavak odstraniti, okrenite glavu sa nastavkom u levo. (B)

Ukoliko želite nastavak pričvrstiti, okrenite glavu sa nastavkom u desno.

## KORIŠĆENJE PODREZIVAČA

1. Uklonite zaštitnu kapu (6) sa glave adaptera (2).
2. Da biste uključili uređaj, pomerite prekidač za uključivanje / isključivanje (3) prema gore.
3. Ukoliko podrezač koristite prvi put, prvo testirajte rad na manjem predelu ruke ili noge.
4. Za efikasno korišćenje sledite uputstva navedena u ovim uputstvima.
5. Da biste isključili uređaj, pomerite prekidač za uključivanje / isključivanje prema dole.
6. Po završetku korišćenja ponovno postavite zaštitni poklopac na nastavak.

## REZANJE BRADE

1. Polako, kružno pomerajte dodatak u suprotnom smeru rasta dlake.
2. Brijanje je efikasnije ako prethodno ne pokvasite lice.

## PODREZIVANJE DLAČICA U NOSNICAMA

Vodite računa da su vaše nosnice čiste.

1. Pažljivo postavite nastavak u jednu od nosnica (nikada ne dublje od 0,5 cm).
2. Neko vreme kružno pomičite nastavak da odstranite dlačice u nosnici. (C)

## PODREZIVANJE DLAČICA U UŠIMA

Vodite računa da vaše uši budu čiste.

1. Kružno pomičite nastavak po ušnoj školjki i odstranite suvišne dlačice.
2. Stavite nastavak u uho (nikada ne dublje od 0,5 cm kako ne bi oštetili bubnjiće!).
3. Neko vreme kružno pomičite nastavak da odstranite dlačice u ušnoj školjki. (D)

## PODREZIVANJE OBRVA

Sa nastavkom za podrezivanje obrva možete jednakomerno skratiti dužinu dlačica (na 3 ili 5 mm).

1. Počešljajte obrve u smeru rasta dlačica. (E)
2. Odaberite odgovarajući nastavak za podrezivanje.
3. Preporučujemo da podrezivanje počnete sa 5 mm nastavkom i naknadno upotrebite 3 mm nastavak, ukoliko ocenite da dlačice niste skratili dovoljno.
4. Postavite odabrani nastavak na podrezač (nastavak se mora jednakomerno postaviti na obe strane). (F)
5. Uređaj uključite tako da premjestite prekidač za uključivanje / isključivanje gore.
6. Podrežite u smeru od vana prema unutra (prema nosu) – u suprotnom smeru rasta dlačica. (G)



**UPOZORENJE! Nikada ne pokušavajte podrezivati vaše trepavice! Ne približavajte nastavak vašim očima!**

## ČIŠĆENJE

- Uređaj očistite nakon svakog korišćenja i u slučaju kada se na oštricama nakupe dlake ili prljavština.
- Vodite računa da uređaj pre čišćenja bude isključen.
- Nakupljene dlačice četkom odstranite sa oštrica. Za čišćenje ne koristite oštre predmete.
- Ne kvasite glavu za nastavke.
- Za čišćenje koristite meku, suhu krpnu.
- Za čišćenje ne koristite tekuća sredstva za čišćenje ili sredstva za čišćenje u spreju.



**PAŽNJA! Motornu jedinicu nikada ne potapajte u vodu ili drugu tekućinu!**

1. Uključite uređaj.
2. Isperite nastavak sa toplom vodom. (H)
3. Ukoliko je u kompletu priložena četka za čišćenje, koristite je za čišćenje nastavaka. (I)
4. Isključite uređaj i ostavite da se osuši.

## OTKLANJANJE KVAROVA

KVAR	UZROK	RIJEŠENJE
<i>Uređaj se tokom rada pregrijava</i>	<ol style="list-style-type: none"> <li>Nastavak za podrezivanje je potrebno očistiti.</li> </ol>	<ol style="list-style-type: none"> <li>Potopite nastavak u posudu s vodom u koju ste dodali malo deterdženta za pranje sudova. Ostavite 2 minute. Nastavak isperite pod tekućom vodom i pustite da se osuši. Nastavak očistite nakon svakog korišćenja.</li> </ol>
<i>Uređaj ne radi</i>	<ol style="list-style-type: none"> <li>Baterija je prazna.</li> <li>Nastavak za podrezivanje je potrebno očistiti.</li> </ol>	<ol style="list-style-type: none"> <li>Zamenite bateriju novom.</li> <li>Potopite nastavak u posudu s vodom u koju ste dodali malo deterdženta za pranje sudova. Ostavite 2 minute. Nastavak isperite pod tekućom vodom i pustite da se osuši. Nastavak očistite nakon svakog korišćenja.</li> </ol>

## ČUVANJE

Uređaj držite van dohvata i pogleda dece.

## SERVISIRANJE

Za bilo kakvo servisiranje za vreme trajanja garancije ili nakon njenog isteka obratite se ovlaštenom servisu i rado ćemo pomoći.

**Pre predaje uređaja na servis, mora se očistiti od svih nečistoća i spakovati u originalnu ambalažu.**

## NAPOMENE

Ovaj uređaj nije namijenjen osobama (uključujući i djecu) sa smanjenim fizičkim i psihičkim sposobnostima ili s nedostatkom iskustava i znanja, osim ako su pod nadzorom ili su bili upoznati s uputama u pogledu uporabe aparata od strane osobe koja je odgovorna za njihovu sigurnost.

## TEHNIČKI PODACI

NAZIV	TIP MY-702
Napajanje	1 × 1.5V (tip baterije AA)
Snaga	2W
Broj nastavaka	4

**Podaci o proizvodu**

Popunjava prodavac

Naziv proizvoda:	
Oznaka modela:	
Serijski broj:	

**Podaci o prodaji**

Prodajni objekat:		Pečat prodavca
Mesto:		
Potpis prodavca:		

**Broj reklamacije**

(\* podaci iz knjige reklamacija)

Datum:

Reklamacioni broj:

Reklamacija 1.		
Reklamacija 2.		

**Podaci o servisu**

Popunjava ovlašćeni servis

Datum prijema u servis: \_\_\_\_\_

Uređaj popravljen i vraćen kupcu	<input type="checkbox"/>
Uređaj ne može da se popravi i izdaje se novi	<input type="checkbox"/>
Uređaj nema pravo reklamacije, greška prouzrokovana nestručnim rukovanjem	<input type="checkbox"/>
Uređaj je testiran i ustanovljeno je da je ispravan	<input type="checkbox"/>

Datum izdavanja iz servisa: \_\_\_\_\_

Period za koji se produžuje garancija: \_\_\_\_\_

Napomena: \_\_\_\_\_

**M.P.**
**Podaci o servisu**

Popunjava ovlašćeni servis

Datum prijema u servis: \_\_\_\_\_

Uređaj popravljen i vraćen kupcu	<input type="checkbox"/>
Uređaj ne može da se popravi i izdaje se novi	<input type="checkbox"/>
Uređaj nema pravo reklamacije, greška prouzrokovana nestručnim rukovanjem	<input type="checkbox"/>
Uređaj je testiran i ustanovljeno je da je ispravan	<input type="checkbox"/>

Datum izdavanja iz servisa: \_\_\_\_\_

Period za koji se produžuje garancija: \_\_\_\_\_

Napomena: \_\_\_\_\_

**M.P.**



# GARANTNI list

Garantni list Vam garantuje besplatnu popravku proizvoda čiji je uvoznik Elementa d.o.o., saglasno sa uslovima opisanim u garantnom listu. Ukoliko proizvod pokaže neispravnost u toku garantnog roka, molimo obratite se prodavnicu gde je uređaj kupljen na teritoriji Republike Srbije.

**Pre nego što počnete sa korišćenjem uređaja pročitajte kompletno uputstvo za rukovanje i uslove garancije. U slučaju da primetite napravilnost u radu, uređaj vratite u prodavnicu na mesto kupovine.**

## Uslovi garancije

Izjavljujemo da je kupljeni proizvod u potpunosti saobrazan opisu, kao i da ima svojstva koja su pokazana na uzorku ili modelu. Takođe izjavljujemo da ima svojstva potrebna za redovnu upotrebu robe iste vrste, te da i po kvalitetu i funkcionisanju odgovara onome što je uobičajeno kod robe iste vrste i što potrošač može osnovano da očekuje s obzirom na prirodu robe i javna obećanja o posebnim svojstvima robe datim od strane proizvođača kako je učinjeno na ambalaži robe. Izjavljujemo da će proizvod ispravno funkcionisati i da ćemo u slučaju nedostataka i kvarova na proizvodu koji su posledica nesaobraznosti, kvarove otkloniti pod uslovom da su nastali u garantnom roku, pri normalnoj upotrebi uređaja i pridržavanju njegovog uputstva o rukovanju. Izjavljujemo da će proizvod biti saobrazan opisu kakav je bio u momentu prodaje 25 meseci od dana kupovine. Garancija važi za proizvode kupljene na teritoriji Srbije te se može ostvariti reklamacijom učinjenom u Srbiji.

### Prava iz garancije potrošač može ostvariti izjavljivanjem reklamacije pod sledećim uslovima:

1. Da vrati uređaj u celovitom stanju i u slučaju visokog stepena lomljivosti poželjno je dostaviti u ambalaži
2. Da je tačno i uredno popunjen garantni list
3. Da je priložen račun o kupovini uređaja

Po izjavljivanju reklamacije, trgovac će u roku od 8 dana od dana prijema reklamacije odgovoriti potrošaču sa izjašnjenjem o podnetom zahtevu i predlogom njegovog rešavanja.

### Reklamacija se neće prihvatiti u sledećim slučajevima:

1. Ukoliko uređaj nije dostavljen sa garantnim listom i računom
2. Ukoliko je uređaj fizički odnosno mehanički oštećen
3. Ukoliko je grešku prouzrokovala nestručna montaža i nesavesno rukovanje
4. Ukoliko se sa uređajem nije postupalo prema uputstvu za upotrebu, ili se uređaj skladišti na neprikladnom mestu
5. Ukoliko je uređaj otvaran, rastavljan ili prepravljan od strane neovlašćenih lica
6. U slučajevima kada je do kvara došlo višom silom – elementarnim nepogodama (udar groma, požar, variranje u naponu...)

### Obaveštavamo vas o pravima potrošača:

Ako isporučena roba nije saobrazna, potrošač ima pravo da zahteva od trgovca da se otkloni nesaobraznost, bez naknade, opravkom ili zamenom, odnosno da zahteva odgovarajuće umanjenje cene ili da raskine kupoprodaju u pogledu te robe.

Potrošač, na prvom mestu, može da bira između zahteva da se nesaobraznost otkloni opravkom ili zamenom. Ako otklanjanje nesaobraznosti u skladu prethodnim stavom nije moguće ili ako predstavlja nesrazmerno opterećenje za trgovca, potrošač može da zahteva umanjenje cene ili da izjavi da raskida ugovor.

### Uvoznik Elementa d.o.o.

Jovana Mikića 56, 24000 Subotica  
Tel:024/686-270, www.elementa.rs



Nesrazmerno opterećenje za trgovca u smislu prethodnog stava, javlja se ako u poređenju sa umanjenjem cene i raskidom ugovora, stvara preterane troškove, uzimajući u obzir:

1. vrednost robe koju bi imala da je saobrazna
2. značaj saobraznosti u konkretnom slučaju;
3. da li se saobraznost može otkloniti bez značajnijih neugodnosti za potrošača.

Ukoliko je uređaj reklamiran u prvih 6 meseci potrošač ima pravo da bira između povrata novca, zamene uređaja i opravke.

Svaku opravku ili zamenu ćemo izvršiti u roku koji će biti definisan u Obaveštenju o rešavanju reklamacije koje sadrži izjašnjenje ovlašćenog servisa, a maksimalno u roku od 30 dana. Sve troškove koji su neophodni da bi se roba popravila, a naročito troškovi rada, materijala, preuzimanja i isporuke, snosi trgovac.

Potrošač ima pravo da raskine ugovor, ako ne može da ostvari pravo na opravku ili zamenu, odnosno ako trgovac nije izvršio opravku ili zamenu u obećanom roku ili ako trgovac nije izvršio opravku ili zamenu bez značajnijih nepogodnosti za potrošača.

Za obaveze trgovca koje nastanu usled nesaobraznosti robe, proizvođač se prema potrošaču nalazi u položaju jemca. Potrošač ne može da raskine ugovor ako je nesaobraznost robe neznatna.

Prava na opravku ili zamenu ili umanjenje cene, odnosno radskid kupoprodaje, ne utiču na pravo potrošača da zahteva od trgovca naknadu štete koja potiče od nesaobraznosti, u skladu sa opštim pravilima o odgovornosti za štetu.

Svi uređaji pripadaju tkz. grupi hobista, odnosno, namenjeni su za kućnu, hobi upotrebu.

U slučaju da je korišćenje bilo za profesionalne aktivnosti garancija se neće prihvatiti.

Iz garancije su izuzeti uređaji ili delovi uređaja koji imaju potrošni karakter. Potrošni karakter imaju delovi ili uređaji koji korišćenjem dovode do habanja ili trošenja istih.

Pod ograničenu garanciju od 6 meseci spadaju: punjive baterije, štedljive sijalice, LED sijalice i cevi, fluo cevi.

Iz garancije su izuzeti: baterije, halogene i sijalice sa užarenim vlaknima, sijalice u lampama i reflektorima, vrhovi i grejači lemilica, grejači u kvarcnim i halogenim grejalicama, bilo koja vrsta softvera (pod garanciju spada samo hardver).

**Molimo da pročitate dodatne napomene o rukovanju koje se nalaze u uputstvu za rukovanje.**

### Ovlašćeni servis

Elementa d.o.o.  
Jovana Mikića 56, 24000 Subotica  
Tel:024/686-270  
www.elementa.rs



**Podaci o servisu**

Popunjavanje ovlašćeni servis

Datum prijema u servis: \_\_\_\_\_

Uređaj popravljen i vraćen kupcu	<input type="checkbox"/>
Uređaj ne može da se popravi i izdaje se novi	<input type="checkbox"/>
Uređaj nema pravo reklamacije, greška prouzrokovana nestručnim rukovanjem	<input type="checkbox"/>
Uređaj je testiran i ustanovljeno je da je ispravan	<input type="checkbox"/>

Datum izdavanja iz servisa: \_\_\_\_\_

Period za koji se produžuje garancija: \_\_\_\_\_

Napomena: \_\_\_\_\_

**M.P.**
**Podaci o servisu**

Popunjavanje ovlašćeni servis

Datum prijema u servis: \_\_\_\_\_

Uređaj popravljen i vraćen kupcu	<input type="checkbox"/>
Uređaj ne može da se popravi i izdaje se novi	<input type="checkbox"/>
Uređaj nema pravo reklamacije, greška prouzrokovana nestručnim rukovanjem	<input type="checkbox"/>
Uređaj je testiran i ustanovljeno je da je ispravan	<input type="checkbox"/>

Datum izdavanja iz servisa: \_\_\_\_\_

Period za koji se produžuje garancija: \_\_\_\_\_

Napomena: \_\_\_\_\_

**M.P.**
**Podaci o servisu**

Popunjavanje ovlašćeni servis

Datum prijema u servis: \_\_\_\_\_

Uređaj popravljen i vraćen kupcu	<input type="checkbox"/>
Uređaj ne može da se popravi i izdaje se novi	<input type="checkbox"/>
Uređaj nema pravo reklamacije, greška prouzrokovana nestručnim rukovanjem	<input type="checkbox"/>
Uređaj je testiran i ustanovljeno je da je ispravan	<input type="checkbox"/>

Datum izdavanja iz servisa: \_\_\_\_\_

Period za koji se produžuje garancija: \_\_\_\_\_

Napomena: \_\_\_\_\_

**M.P.**

## USLOVI GARANCIJE

Izjavljujemo da je kupljeni proizvod u potpunosti saobrazan opisu, kao i da ima svojstva koju su pokazana na uzorku ili modelu. Takođe, izjavljujemo da ima svojstva potrebna za redovnu upotrebu robe iste vrste, te da i po kvalitetu i funkcionalnosti odgovara onomu što je uobičajno kod robe iste vrste i što potrošač može osnovano da očekuje s obzirom na prirodu robe i javna obećana o posebnim svojstvima robe datim od strane proizvođača kako je učinjeno na ambalaži robe. Izjavljujemo da će proizvod ispravno funkcionisati i da ćemo u slučaju nedostataka i kvarova na proizvodu koji su posledica nesaobraznosti, iste otkloniti pod uslovom da su nastali u garantnom roku, pri normalnoj upotrebi uređaja i pridržavanju njegovog uputstva o rukovanju.

### GARANCIJSKI ROK

Izjavljujemo da će proizvod biti saobrazan opisu kakav je bio u momentu prodaje **24 mjeseca** od dana kupovine. Garancija važi za proizvode kupljene na teritoriji Crne Gore te se može ostvariti reklamacijom učinjenom u Crnoj Gori.

### PRAVA IZ GARANCIJE POTROŠAČ MOŽE OSTVARITI POD SLEDEĆIM USLOVIMA:

1. Da vrati uređaj u cjelovitom stanju i u slučaju visokog stepena lomljivosti poželjno je da ga dostavi u originalnom pakovanju.
2. Da je priložen fiskalni račun o kupovini uređaja.
3. Potrošač ima pravo da podnese prigovor trgovcu kod koga je kupio proizvod.

Po izjavljivanju reklamacije, trgovac će u roku od 8 dana od dana prijema reklamacije odgovoriti potrošaču sa izjašnjenjem o podnijetom zahtjevu i predlogom o njegovom rješavanju.

### REKLAMACIJA SE NEĆE PRIHVATITI U SLEDEĆIM SLUČAJEVIMA:

1. Ukoliko uređaj nije dostavljen sa garantim listom i fiskalnim računom.
2. Ukoliko je uređaj fizički odnosno mehanički oštećen.
3. Ukoliko je grešku prouzrokovala nestručna montaža ili nesavjesno rukovanje.
4. Ukoliko se sa uređajem nije postupalo prema uputstvu za upotrebu, ili se uređaj skladištio na neprikladnom mjestu.
5. Ukoliko je uređaj otvaran, rastavljan ili prepravljivan od strane neovlašćenog lica.
6. U slučajevima kada je do kvara došlo višom silom – elementarnim nepogodama (udar groma, požar, variranje u naponu...)

### OBAVJEŠTAVAMO VAS O PRAVIMA POTROŠAČA

Ako isporučena roba nije saobrazna, potrošač ima pravo da zahtjeva od trgovca da se otkloni nesaobraznost, bez naknade, opravkom ili zamjenom, odnosno da zahtjeva odgovarajuće umanjenje cijene ili da raskine kupoprodaju u pogledu te robe. Svaku opravku ili zamjenu ćemo izvršiti u roku koji će biti definisan u obaveštenju o rješavanju reklamacije koje sadrži izjašnjenje ovlašćenog servisa, a koji neće biti duži od 15 dana od dana podnošenja zahtjeva. Sve troškove koji su neophodni da bi se roba popravila, a naročito troškovi rada, materijala, preuzimanja i isporuke, snosi uvoznik.

Potrošač ima pravo da raskine ugovor, ako ne može da ostvari pravo na opravku ili zamjenu, odnosno ako trgovac nije izvršio opravku ili zamjenu u obećanom roku ili ako trgovac nije izvršio opravku ili zamenu bez značajnijih nepogodnosti za potrošača.

Svi uređaji pripadaju tkz. grupi hobista, odnosno, namijenjeni su za kućnu, hobi upotrebu. U slučaju da je korišćenje bilo za profesionalne aktivnosti garancija se neće prihvatiti. Iz garancije su izuzeti uređaji ili dijelovi uređaja koji imaju potrošni karakter. Potrošni karakter imaju dijelovi ili uređaji koji korišćenjem dovode do habanja ili trošenja istih.

## GARANTNI LIST



**UVOZNIK I OVLAŠĆENI SERVISER:**  
**Cerovo d.o.o., Servisna zona Polje BB**  
 85000 Bar  
 +382 68 834 284  
 servis@cerovo.com

**OVLAŠĆENI SERVISER MALIH KUCNIH**  
**TV Centar Đečević**  
 Bul. Save Kovačevića 151, 81000 Podgorica  
 020/620-981  
 067/625-658

#### Podaci o proizvodu

Naziv proizvoda

Oznaka

Serijski broj

Broj telefona kupca (za obavještenje o rješavanju reklamacije)

#### Podaci o prodaji

Naziv trgovca

Mesto prodaje, objekat

Datum prodaje

Potpis prodavca

Napomene: