



Uputstvo za upotrebu

Daljinski upravljač za LED kontroler SP630E RC-RB3



Pre prve upotrebe pročitajte ovo uputstvo i sačuvajte ga. Prevod originalnog uputstva sa engleskog jezika. Decu mlađu od 3 godine ne puštati u blizinu uređaja, izuzev ako postoji konstantan nadzor odrasle odgovorne osobe. Deca između 3 i 8 godina uređaj smeju samo da isključuju i uključuju, ali samo u slučajevima ukoliko je uređaj montiran pravilno, u normalnim uslovima rada ili su pod nadzorom, ako su upućena u njeno bezbedno i pravilno rukovanje. Ovaj uređaj nije predviđen za upotrebu licima sa smanjenom mentalnom ili psihofizičkom mogućnošću, odnosno neiskusnim licima uključujući i decu, deca starija od 8 godina smeju da rukuju ovim uređajem samo u prisustvu odrasle osobe ili da su upućena u bezbedno rukovanje i svesna su svih opasnosti pri radu. Deca se ne smeju igrati sa ovim proizvodom. Korisničko održavanje i čišćenje ovog proizvoda deca smeju da vrše samo u prisustvu odrasle osobe.

OSOBINE


Ako mobilni telefon nije pri ruci LED traka povezana na SP630E kontroler može da se kontroliše i preko dodatnog daljinskog upravljača. Biranje između 9 fabričkih efekata, uključivanje/isključivanje LEDkontrolera, podešavanje brzine efekata kao i jačinu svetlosti, višezonska kontrola u slučaju ako posedujete više SP630E kontrolera, touch prsten za odabir boja. Domet između led kontrolera i daljinskog upravljača do 20m.

PUŠTANJE U RAD

Izvadite izolacionu trakicu ako se ona nalazi iznad baterije. Pre puštanja u rad obratite pažnju na sledeće: Daljinski upravljač i LED kontroler se isporučuju sa unapred isprogramiranim fabričkim kodom za upravljanje. Zahvaljujući fabričkom kodu pri puštanju u rad nije potrebno da se izvrši uparivanje tj. svaki daljinski upravljač i LED kontroler su kompatibilni i spremni da komuniciraju međusobno.


1 ON

Kratak pritisak: Uključuje LED traku.

Duži pritisak: U roku od 20 sek. nakon što je LED kontroler uključen na prekidaču, pritisnite i pridržite  nekoliko sekundi dok led traka ne zasvetli belom bojom za uparivanje/rasparivanje daljinskog upravljača.


2 OFF



Kratak pritisak: Isključuje LED traku.

Duži pritisak: U roku od 20 sek. nakon što je LED kontroler uključen na prekidaču, prvo isključite LED traku, zatim pritisnite i pridržite  nekoliko sekundi dok led traka ne zasvetli belom bojom kako biste rasparili sve daljinske upravljača sa led kontrolera.

3 ZONA


Grupa LED kontrolera koja radi istovremeno/identično na komandu daljinskog upravljača. Pomoću daljinskog upravljača postoji mogućnost da se kontrolišu 4 posebne zone ili sve 4 zone zajedno. Pomoću daljinskog upravljača postoji mogućnost da se kontrolišu 4 posebne zone.

Kratak pritisak: Za odabir zonu pritisnite nekih od brojeva, npr. , nakon pritisnite bilo koju funkciju i samo kontroler sačuvan na određenoj zoni će da reaguje na komandu.

Duži pritisak: Određivanje zone: U roku od 20sek. nakon što je LED kontroler uključen na prekidaču pritisnite i pridržite od taster ... da podesite kontroler na određenu zonu.

4 ALL

Kratak pritisak: Odabir i kontrola sve zone istovremeno.

Duži pritisak: U roku od 20 sek. nakon što je LED kontroler uključen na prekidaču, pritisnite i pridržite taster  da poništite podešene zone.

5, 6 MODE+, MODE -

Odabir određenog efekta.

7 SPEED

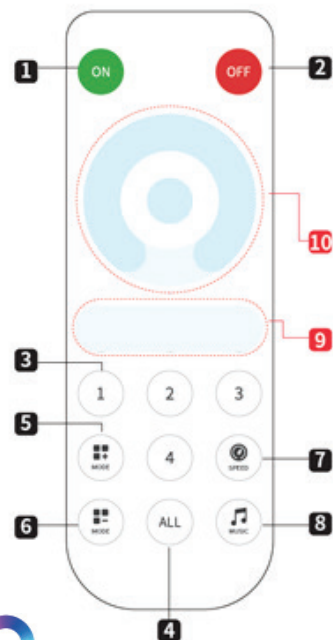
Podešavanje brzine odabranog efekta.

8 MUSIC MODE

 1-100% Podešavanje jačine svetlosti



10 Bela boja i RGB prsten na dodir za odabir boje.



ZAMENA BATERIJE

Daljinski upravljač se napaja dugmastom baterijom 1xCR2025. Zamenu baterija sme da radi samo odrasla osoba. Prilikom postavljanja baterije obratite pažnju na polaritete. Istovremeno koristite samo baterije istog tipa i istog stanja.

ODLAGANJE AKUMULATORA I BATERIJA

Istrošeni akumulatori i baterije ne smeju se tretirati sa ostalim otpadom iz domaćinstva. Korisnik treba da se stara o pravilnom bezbednom odlaganju istrošenih baterija i akumulatora. Ovako se može štiti okolina, obezbediti da se baterije i akumulatori budu na pravilan način reciklirani.

OVAJ DALJINSKI UPRAVLJAČ NIJE IGRAČKA, NE DAVATI DECI DA SE IGRAJU SA NJIM! OVAJ DALJINSKI UPRAVLJAČ SADRŽI DUGMASTU BATERIJU. BATERIJU JE ZABRANJENO PROGUTATI, OPASNOST OD HEMIJSKIH OPEKOTINA! U SLUČAJU GUTANJA U ROKU OD 2 SATA DOVODI DO MUČNINE I MOŽE DA IZAZOVE SMRT! STARE I NOVE BATERIJE DRŽITE VAN DOMAŠAJA DECE AKO SE POKLOPAC BATERIJE NE ZATVARA REDOVNO, NEMOJTE VIŠE KORISTITI PROIZVOD I DRŽITE GA VAN DOMAŠAJA DECE! AKO POMISLITE DA JE JEDNA BATERIJA SLUČAJNO PROGUTANA ILI JE BILO KAKO DOŠLA U UNUTAR TELA ODMAH SE OBRATITE LEKARU!

NAPOMENE

Ovaj uređaj je dozvoljeno koristiti samo u suvim zatvorenim prostorijama. • Obratite pažnju da ne dođe do kratkog spoja. • Zabranjena upotreba u prostorijama gde mogu biti prisutni zapaljivi gasovi ili prašina! Ne koristite ga u blizini zapaljivih materijala! • Obratite pažnju da kroz otvore ništa ne upadne ili ucuri u uređaj. • Ukoliko primetite neke nepravilnosti pri radu, odmah ga isključite iz struje! • Zamenu baterije treba da radi odrasla osoba! • Prilikom zamene baterija, obratite pažnju na polaritete! • Baterije koje se postavljaju, treba da su istog tipa i stanja! • Nakon zamene baterije, fiksirajte poklopac! • Ukoliko duže vreme ne koristite uređaj, izvadite baterije! • Ako iz baterija slučajno iscuri kiselina, obucite zaštitne rukavice i krpom očistite ležište baterije! • Praznu bateriju odmah izvadite iz uređaja! • Pažnja! Nepropisno postavljanje baterija može da prouzrokuje eksplozije! Prilikom zamene baterije koristite identične originalu! • Baterije ne izlagajte toploti i direktnom suncu! Baterije je zabranjeno rastaviti, bacati u vatru ili ih kratko spojati! • Nepunjive baterije je zabranjeno puniti! Opasnost od eksplozije! Umesto baterija ne koristite akumulatore pošto im se napon i kapacitet znatno razlikuju od baterija! • Nemojte direktno da varite ili lemite ništa na baterije! • Nekorištene baterije skladištite u originalnoj ambalaži, držite ih dalje od metalnih predmeta. Već otpakovane baterije ne mešajte! • Iz razloga konstantnog razvoja i poboljšavanja kvaliteta promene u karakteristikama i dizajnu mogu se desiti i bez najave. • Aktuelno uputstvo za upotrebu možete pronaći na adresi www.elementa.rs. • Za eventualne štamparske greške ne odgovaramo i unapred se izvinjavamo.

TEHNIČKE KARAKTERISTIKE

Napajanje: 1 x CR2032 baterija (u sklopu)

Dimenzija: 135x48x10mm

Domet: 20m na otvorenom

RF frekvencija: 2.4Ghz



Nakon isteka radnog veka ovog proizvoda, proizvod ne bacajte sa otpadom iz domaćinstva. Elektronski otpad se predaje u reciklažne centre tog tipa. Ovim postupkom štite okolinu, vaše zdravlje i zdravlje ostalih. O reciklažnim centrima se informišite u prodavnici gde ste ovaj proizvod kupili.



Proizvod je namenjen za unutrašnju upotrebu.

Oznaka: RC-RB3
Proizvođač: Hennessy Lighting Technology Co., Ltd.
Zemlja porekla: Kina
Zemlja uvoza: Kina
Uvoznik za Srbiju: Elementa d.o.o.
Srbija, Subotica, Jovana Mikića 56
Telefon: 024/686-270
www.elementa.rs