



Uputstvo za upotrebu

BT adapter

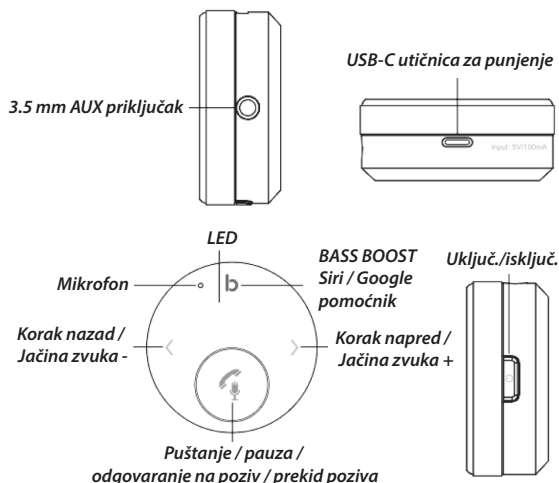
BTP13R



Pre prve upotrebe proizvoda, pažljivo pročitajte ovo uputstvo za upotrebu i sačuvajte ga. Originalno uputstvo je pisano na srpskom jeziku. Nakon što izvadite proizvod iz ambalaže uverite se da nije fizički oštećen tokom transporta. Ukoliko je proizvod oštećen nemojte ga koristiti.

Opis proizvoda

Ponesite Vašu omiljenu muziku na telefonu i slušajte je preko AUX ulaza na auto radiju. Slušajte muziku sa telefona, računara, TV prijemnika preko Vaših omiljenih slušalica u BT modu! Sa ugrađenim punjivim akumulatorom, slušajte muziku čak do 12 sati sa jednim punjenjem. Klasične audio uređaje možete pretvoriti u uređaje sa BT vezom. Uređaj povežite preko 3,5 mm AUX utičnice sa jednim stereo uređajem sa audio ulazom i slušajte ga bežično u odličnom stereo kvalitetu. BT adapter prima signale sa drugog BT uređaja i preko 3,5mm utičnice šalje slušalici, pojačalu ili sličnom uređaju. Ovim rešenjem stare slušalice mogu da budu BT slušalice, HiFi uređaj ili auto radio može da postane BT kompatibilan uređaj.



Puštanje u rad





Uređaj se napaja preko ugrađenog akumulatora koji treba puniti preko računara, USB punjača ili drugog sličnog uređaja. U toku punjenja svetli crveni LED dok se na kraju punjenja indikator isključuje. U toku rada na pražnjenju akumulatora indikator počinje da trepti. Za punjenje u isključenom stanju treba oko 1.5 sata. Vreme rada sa jednim punjenjem zavisi od priključenog uređaja i temperature okoline. U proseku se može postići do 12 sati sa jednim punjenjem. Ako se slušalice slušaju glasnije i one smanjuju rad sa jednim punjenjem. Uključite ili isključite uređaj dugim pritiskom na taster koji se nalazi sa strane uređaja. Uređaj može biti povezan sa drugim uređajima (telefon, tablet, notebook, TV...) koji komuniciraju BT protokolom, do maksimum 7 m udaljenosti.

1. Povežite BT adapter sa uređajem pomoću 3.5 mm adaptera.
2. Pritisnite i pridržite taster za uključivanje BT adaptera.
3. Prema uputstvu mobilnog uređaja u listi BT uređaja potražite ovaj uređaj ("BTP13R") i uparite ga sa mobilnim uređajem. Ako je uređaj bio već jednom uparen, sledeći put će se uparenje automatski odraditi. Ukoliko ne možete da uparite Bluetooth uređaje duže vreme, pritisnite taster da biste ponovo pretražili Bluetooth uređaje.
4. Time je uređaj spreman za rad, pokrenite muziku na Vašem uređaju.
5. Za reprodukciju ili pauzu pritisnite taster jednom.
6. Za aktivaciju Google ili Siri pomoćnika dugo pritisnite taster .

•Istovremeno se može upariti samo jedan BT uređaj. Stvaran domet signala zavisi od oba uređaja i okolnosti gde se koriste.

•U slučaju prekida BT veze uređaj će pokušati ponovo da uspostavi vezu, ako se veza ne uspostavi uređaj će se nakon 10 minuta isključiti.

Handsfree funkcija

- 1.Za odgovaranje na poziv ili prekidanje poziva kratko pritisnite taster .
- 2.Za odbijanje poziva pritisnite i pridržite taster  3 sekunde .
3. Pritisnite taster  dva puta da biste pozvali poslednji broj iz liste poziva.
4. Pritisnite i pridržite taster  3 sekunde tokom poziva da biste prebacili na privatn poziv.

Čišćenje, otklanjanje grešaka, održavanje

Za čišćenje koristite mekane suve krpe! Ako uređaj ne radi, proverite stanje akumulatora! Ako je uparenje neuspešno, isključite i uključite oba uređaja i pokrenite ponovo uparenje. Po potrebi uređaje postavite jedan pored drugog! Ako iz ugrađenog akumulatora slučajno iscuri kiselina, obucite zaštitne rukavice i suvom krpom ga očistite! Nakon isteka radnog veka uređaja, radi pravilne reciklaže akumulator se može izvaditi lomljenjem kucišta uređaja. Akumulator ne ostavljajte u dohvata ruke dece! Akumulator je zabranjeno rastavljati, bacati u vatru, krato spajati! Opasnost od eksplozije!

NAPOMENE

Specifične karakteristike pojedinih prenosivih BT uređaja mogu dovesti do nepravilnosti tokom rada, to nije nedostatak uređaja! • BT funkcija i kompatibilnost zavise od priključenog uređaja i nije uvek garantovano. • BT adapter treba da je što bliže uparenom uređaju, ali dalje od drugih elektronskih uređaja i kablova! • Štitite ga od prašine, pare, tečnosti, toplote, vlažnosti, smrzavanja, udaraca i direktnog sunca! • Nemojte ga skladištiti u vozilu ako se može smrznuti ili ako može biti izložen velikoj toploti! • Elementa d.o.o. potvrđuje da ovaj uređaj ispunjava zahteve direktive 2014/53/EU. Celokupan text deklaracije o usaglašenosti možete pronaći na sledecem linku: www.elementa.rs • Zbog konstantnog unapređenja, tehnički podaci i izgled mogu biti promenjeni bez prethodne napomene. Za eventualne štamparske greške ne odgovaramo i unapred se izvinjavamo!

TEHNIČKE KARAKTERISTIKE

Audio ulaz/izlaz: Ø3,5mm

BT verzija: V5.1

BT profili: A2DP/AVRCP

BT frekvencija: 2,4GHz /<2,5 mW

BT domet: 7 m (na otvorenom)

Frekvencijski opseg: 2.402GHz~2.4080GHz

Vreme punjenja: 1.5h

Vreme rada: ~10-12h

Napajanje: 5V / 100 mA

Baterija: 3,7 V Li-ion / 150 mAh

Radna temperatura: -10~50°C

Masa: 20.7 g

Dimenzije: 43x21 mm

Oznaka: BTP13R

Proizvođač: Elementa d.o.o.

Zemlja porekla: Kina

Uvoznik za Srbiju: Elementa d.o.o.

Srbija, Subotica, Jovana Mikića 56

Telefon: +381 24 686 270

www.elementa.rs



Nakon isteka radnog veka ovog proizvoda, proizvod ne bacajte sa otpadom iz domaćinstva. Elektronski otpad se predaje u reciklažne centre tog tipa. Ovim postupkom štitite okolinu, vaše zdravlje i zdravlje ostalih. O reciklažnim centrima se informišite u prodavnici gde ste ovaj proizvod kupili.