

## UPUTSTVO ZA SVETILJKU VESTA 372

Poštovani, hvala vam što ste izabrali naše proizvode.

Ovo uputstvo treba pažljivo pročitati pre svake instalacije i zadržati ga nakon završetka iste, radi daljeg pravilnog održavanja I rukovanja proizvodom.

### NAPOMENA:

1. Kada otpakujete proizvod pregledajte ga kompletno, da biste izbegli eventualna oštećenja.
2. Pre ugradnje, održavanja ili zamene svetiljke, proverite da li je napajanje isključeno.
3. Preporučuje se da instalaciju ove svetiljke izvrši samo kvalifikovan elektroinstalater.
4. Osoba koja vrši instalaciju treba da proveri i potvrdi da ukupno opterećenje, uključujući i ovu lampu, ne prelazi nazivni napon kabla, osigurača ili prekidača. .
5. Tokom instalacije posebno obratiti pažnju da se svetiljka montira I pričvršćuje samo onim šrafovim koji su namenjeni za nju.
6. Ovaj proizvod ne sadrži nikakve opasne materijale niti delove opasne po zdravlje, pod uslovom da se pridržavate pravila o bezbednom odlaganju otpada nakon isteka životnog veka lampe.

### PAŽNJA!

NAPON OD 220 V OPASAN JE PO ŽIVOT!

### 1. OPŠTI PODACI

Svetiljka je namenjena dekorativnom osvetljenju.

Proizvod napravljen I testiran u skladu sa zahtevima I zakonom. Takođe, poseduje sertifikat.


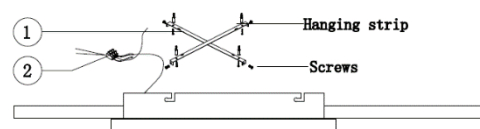
Proizveden je tako da radi na 220V, **strogo zabranjeno prekoračenje voltaže.**

### 2. TEHNIČKE KARAKTERISTIKE

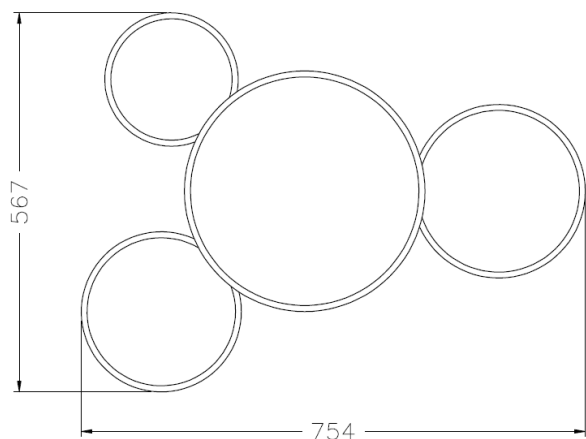
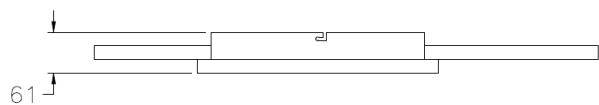
Model	Vesta 372
Snaga (W)	50W
Izvor I boja svetla	LED/3000K
Materijal	aluminijum
IP zaštita	IP20

### 3. MONTAŽA

- Izaberite adekvatno mesto za montazu svetiljke, vodeći računa da izbegnete bilo kakve cevi ili kablove.
- Odvojite bazu svetiljke od nosača svetiljke.
- Pomoću šrafova I vijaka pričvrstite nosač svetiljke za plafon.
- Priključite napajanje I testirajte rad svetiljke.
- Pričvrstite bazu za nosač.
- Svetiljka je montirana.



#### 4. TEHNIČKI CRTEŽ



#### 6. ODRŽAVANJE, TRANSPORT I SKLADIŠTENJE

1. U slučaju da je sijalica/izvor svetlosti oštećena ili joj prodje radni vek, odmah je zamenite da ne bi došlo do oštećenja kućišta samog proizvoda.
3. Uvek koristite sijalice istog tipa, u slučaju da ne možete da ih pronađete, obratite se vašem prodavcu I on će vas uputiti.
4. Transport i skladištenje upakovanog proizvoda mora se obaviti u skladu sa bezbednosnim merama.

#### 7. GARANCIJA

1. Pod uslovom da se kupac pridržavao svih pravila navedenih u ovom uputstvu, garantni period lampe iznosi 25 meseci od dana prodaje.
2. Zamena proizvoda ili povraćaj novca vrši se u skladu sa uslovima propisanim u Zakonu o zaštiti potrošača.
3. Zamena proizvoda ili povraćaj novca vrši se isključivo ako na proizvodu nema nikakvih oštećenja i ako su svi delovi proizvoda u ambalaži.