




**VOX**  
**ELECTRONICS**

SRB



*ROŠTILJ*

KORISNIČKO UPUTSTVO

**GB - 1000 IM**

Napon: 220-240V 50Hz-60 Hz

Snaga: 2000W

**Pročitajte pažljivo ovo uputstvo i sačuvajte ga za buduću upotrebu.**

# VAŽNA BEZBEDNOSNA UPUTSTVA

## **Preuzmite odgovarajuće mere da biste sprečili povrede, opekotine ili požar.**

1. Pre upotrebe proverite da li napon u zidnoj utičnici odgovara naponu uređaja koji se može naći na natpisnoj tablici pri dnu uređaja
2. Ne dozvolite deci da se igraju sa uređajem.
3. Ne potapajte uređaj, kabl ili utikač u vodu ili druge tečnosti i vlažne prostore.
4. U toku rada, postavite uređaj na površinu otpornu na toplotu blizu strujne utičnice.
5. Ne koristite uređaj sa oštećenim kablom ili utikačem, nakon kvara uređaja ili ako je na bilo koji način oštećen. Da biste proverili, popravili ili podesili uređaj, obratite se najbližem ovlašćenom servisnom centru.
6. Uređaj možete koristiti tek nakon što ste pravilno postavili grejne ploče.
7. Ne dodirujte grejne ploče rukama. Grejne ploče su veoma vruće za vreme rada uređaja, te stoga uvek koristite rukavice ili krpu.
8. Upotreba dodatne opreme koju ne preporučuje proizvođač uređaja može dovesti do požara, električnog udara ili povreda lica.
9. Kabl za napajanje mora biti dobro postavljen, kako ne bi visio, niti se ljudi saplitali.
10. Ne ostavljajte naponski kabl aparata da visi sa ivice stola, radne površine ili blizu bilo kakve vruće površine.
11. Ne stavljajte uređaj na ili u blizini plinskog ili električnog šporeta, niti u zagrejanu rernu.
12. Budite oprezni prilikom premeštanja uređaja ukoliko sadrži vruće ulje ili bilo koju vruću tečnost. Kako tokom pripreme hrane može doći do prskanja ulja, preporučuje se upotreba kuhinjskih rukavica ili držača za šerpu.
13. Priprema hrane može izazvati požar. Ne postavljajte aparat u blizini zavesa ili drugog zapaljivog materijala, peći, šporeta ili drugih visokotemperaturnih površina.
14. Da biste izbegli oštećenje aparata ili opasnost od požara, nemojte koristiti plastičnu foliju, plastične kese ili metalnu foliju za uklanjanje hrane sa grejnih ploča posle završetka rada uređaja.

Ne dozvolite da se hrana hladi na grejnoj ploči; uklonite pripremljenu hranu što je pre moguće.

15. Izvadite utikač iz strujne utičnice kada ne koristite uređaj ili pre čišćenja istog.

16. Nemojte koristiti oštar pribor za sklanjanje hrane sa grejne ploče zato što time oštećujete grejnu površinu. Koristite samo drveni ili plastični pribor koji je otporan na toplotu.

17. Budite oprezni kada se nalazite pored uređaja tokom zagrevanja hrane, vode ili bilo koje druge tečnosti.

18. Nemojte koristiti uređaj u bilo koju svrhu osim onu za koju je namenjen.

19. Ovaj uređaj mogu koristiti deca koja su napunila najmanje 8 godina i osobe sa smanjenim fizičkim, čulnim ili mentalnim sposobnostima, kao i osobe koje nemaju dovoljno iskustva i znanja ukoliko su pod nadzorom ili su dobili uputstva koja se odnose na upotrebu ovog uređaja na bezbedan način i razumeju povezane opasnosti. Deca se ne smeju igrati sa uređajem. Čišćenje i održavanje uređaja ne smeju obavljati deca mlađa od 8 godina i ukoliko nisu pod nadzorom.

20. Držite uređaj i kabl uređaja van domašaja dece.

21. Da biste izbegli opasnost od opekotina, nemojte da pomerate uređaj dok radi.

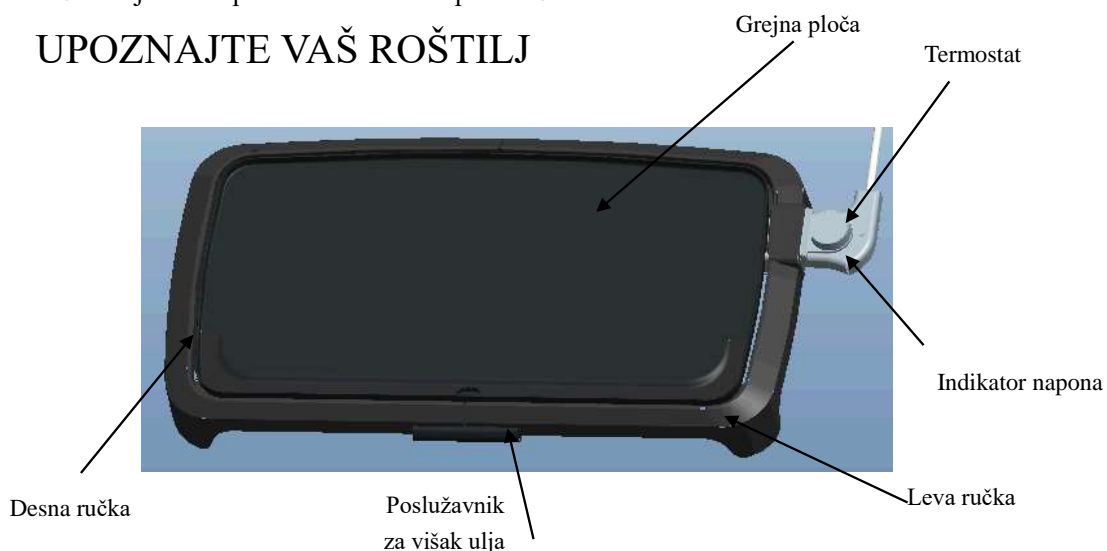
22. Uređaj je namenjen za kućnu upotrebu i slične uslove, kao što su:

- Kuhinjske prostorije u prodavnicama, kancelarijama i drugim radnim okruženjima;
- Seoska domaćinstva;
- Hoteli, moteli i slični tipovi smeštaja;
- Ostali pansioni za izdavanje na bazi noćenja sa doručkom.

23. Ne koristite uređaj na otvorenom prostoru. .

24. Čuvajte ovo uputstvo za buduću upotrebu.

## UPOZNAJTE VAŠ ROŠTILJ



# **PRE PRVE UPOTREBE**

## **UPOZORENJE O PLASTICI**

Površina uređaja može postati vrlo vruća tokom rada, što će verovatno prouzrokovati oštećenja, promenu boje ili fleke na stolu. Preporučuje se postavljanje neplastičnih podloga između uređaja i gornjeg dela stola.

1. Raspakujte uređaj i postavite ga na ravnu vodoravnu površinu i obrišite spoljne delove i grejnu ploču vlažnom, mekom krpom. Uključite aparat u utičnicu i zagrejte ga. Preporučuje se premazivanje grejne ploče slojem biljnog ulja pre zagrevanja uređaja. Ovo pomaže u zaštiti nelepljivih površina. Može se osetiti miris tokom početnog zagrevanja; ovo je normalno i nestaje nakon jedne ili dve upotrebe.

2. Pre upotrebe proverite da li je grejna ploča čista i da li na njoj ima ostataka hrane. Obrišite vlažnom krpom ukoliko je neophodno.

## **KAKO DA KORISTITE VAŠ ROŠTILJ**

1. Uključite uređaj u zidnu utičnicu odgovarajućeg napona i prilagodite temperaturu svojim potrebama. Indikator napona će se uključiti crvenim svetlom i zagrevanje uređaja počinje. Kada se tražena temperatura dostigne, indikator će se isključiti.

2. Za postizanje podešene temperature obično je potrebno otprilike 10 minuta. Sada možete staviti hranu na grejnu ploču.

3. Proverite da li je poslužavnik za višak ulja pravilno postavljen, a zatim možete staviti hranu na grejnu ploču. Preporučuje se upotreba kuhinjskih rukavica i držača za šerpu, kako biste smanjili rizik od povreda izazvanih dodirivanjem vruće površine.

4. Vreme grilovanja hrane je otprilike 20 minuta. Tačno vreme može varirati u zavisnosti od ličnog ukusa i nadeva u hrani.

5. Kada je proces pripreme hrane završen, sklonite grilovanu hranu sa grejne ploče plastičnom ili drvenom špatulom. Nemojte koristiti metalni pribor, jer se time oštećuje grejna površina.

6. Izvadite utikač iz utičnice nakon što ste završili pripremanje hrane (napomena: Ako je utičnica na

prekidač, isključite ga).

Napomena: Grejnoj ploči je potrebno vreme da se ohladi, jer je veoma vruća.

7. Sklonite poslužavnik za višak ulja nakon što se potpuno ohladi. Ne preporučuje se ponovna upotreba ulja koje je u poslužavniku.

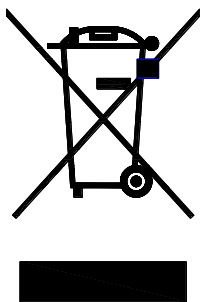
## ČIŠĆENJE I ODRŽAVANJE

1. Isključite uređaj iz utičnice i sačekajte da se potpuno ohladi pre pranja i odlaganja.
2. Očistite grejnu ploču i poslužavnik za višak ulja. Grejnu ploču možete prati u mašini za pranje sudova, ali se ne preporučuje stavljanje poslužavnika za višak ulja u mašinu za pranje sudova kako se plastika ne bi deformisala i uništila usled dugog procesa mašinskog pranja. Potopite poslužavnik za višak ulja u toplu, sapunjavu vodu, očistite ga, isperite i zatim osušite.
3. Obrišite poklopac grejne ploče papirnim ubrusom, peškirom ili mekom krpom. Nikada nemojte koristiti abrazivna sredstva za čišćenje nelepljive grejne ploče.

UPOZORENJE: Nemojte potapati uređaj u vodu radi čišćenja, jer postoji opasnost od električnog udara.

4. Odložite uređaj na sigurno i čisto mesto.

## EKOLOŠKO ODLAGANJE



Možete pomoći u zaštiti životne sredine! Molimo vas da poštujuete lokalne zakonske regulative: sve neispravne električne uređaje treba da predate odgovarajućim centrima za reciklažu elektronskog i električnog otpada.